

Kindertagesbetreuung regional 2017



Ein Vergleich aller Kreise
in Deutschland

Kindertagesbetreuung regional 2017

Ein Vergleich aller Kreise
in Deutschland

Herausgeber:

Statistische Ämter des Bundes und der Länder

Herstellung und Redaktion:

Statistisches Bundesamt

65180 Wiesbaden

Telefon: +49 (0) 611 75-2405

Telefax: +49 (0) 611 75-3330

www.destatis.de/kontakt

Fachliche Informationen zu dieser Veröffentlichung:

Statistisches Bundesamt

Bereich „Soziales“

Telefon: +49 (0) 611 75-8878

Telefax: +49 (0) 611 75-8994

jugendhilfe@destatis.de

Erscheinungsfolge: jährlich

Erschienen im August 2018

Weiterführende Informationen:

www.statistikportal.de

Fotorechte: © Statistische Ämter des Bundes und der Länder

© Statistisches Bundesamt (Destatis), 2018

(im Auftrag der Herausgebergemeinschaft)

Vervielfältigung und Verbreitung, auch auszugsweise, mit Quellenangabe gestattet.

| | |
|---|--|
| Einführung | 5 |
| Methodische Grundlagen der Statistik | 6 |
| Kindertagesbetreuung in Deutschland im Überblick | 7 |
| Betreuung von Kindern unter 3 Jahren | 7 |
| Betreuungssituation in den Stadt- und Landkreisen | 9 |
| Betreuung von Kindern unter 3 Jahren | 9 |
| Kinder unter 3 Jahren nach Einzelaltersjahren | 12 |
| Kinder unter 3 Jahren in Ganztagsbetreuung | 14 |
| Kinder unter 3 Jahren in Kindertagesbetreuung mit Migrationshintergrund | 15 |
| Zusammenfassung | 16 |
| Tabellenverzeichnis | |
| Tabelle 1: Kinder unter 3 Jahren in Kindertagesbetreuung am 1. März 2017 nach Ländern | 8 |
| Tabelle 2: Kinder unter 3 Jahren in Kindertagesbetreuung am 1. März 2017 nach Einzelaltersjahren und Ländern | 12 |
| Abbildungsverzeichnis | |
| Abbildung 1: Die zehn Stadt- bzw. Landkreise mit höchster und niedrigster Betreuungsquote für Kinder unter 3 Jahren am 1. März 2017 in % | 9 |
| Abbildung 2: Betreuungsquoten der Kinder unter 3 Jahren am 1. März 2017 nach Kreisen | 11 |
| Abbildung 3: Betreuungsquoten der Kinder im Alter von 1 bis unter 2 Jahren am 1. März 2017 nach Kreisen | 13 |
| Anhang | |
| Tabelle A1: Kinder in öffentlich geförderter Kindertagespflege, die nicht zusätzlich eine Kinder- tageseinrichtung besuchen, sowie Kinder in Kindertageseinrichtungen unter 3 Jahren am 1. März 2017 nach Kreisen | 18 |
| Tabelle A2: Kinder in öffentlich geförderter Kindertagespflege, die nicht zusätzlich eine Kinder- tageseinrichtung oder eine Ganztagsschule besuchen, sowie Kinder in Kindertages- einrichtungen im Alter von 3 bis unter 6 Jahren am 1. März 2017 nach Kreisen | 34 |
| Adressen der Statistischen Ämter des Bundes und der Länder | 42 |
| Zeichenerklärung und Abkürzungen | |
| – | nichts vorhanden (genau Null) bzw. keine Veränderung eingetreten |
| % | Prozent |
| SGB | Sozialgesetzbuch |

Der Ausbau der Kindertagesbetreuung steht seit Jahren im Mittelpunkt der öffentlichen Diskussion. Eine gute Kinderbetreuung verbunden mit einer frühen Förderung für alle Kinder gehören zu den zentralen Zukunftsaufgaben in Deutschland und sind wichtige Faktoren für deren Entwicklung und damit der Chancengleichheit der Kinder. Ein bundesweit bedarfsgerechtes und qualitativ gutes Angebot an Betreuungsplätzen – insbesondere für Kinder unter 3 Jahren – zu schaffen, ist gemeinsames Ziel von Bund, Ländern und Kommunen. Neben anderen familienpolitischen Leistungen (unter anderem Elterngeld, Kindergeld) ist dies eine wesentliche Voraussetzung für eine zufriedenstellende Vereinbarkeit von Familie und Beruf. Ein bedarfsorientiertes Angebot an Betreuungsmöglichkeiten unterstützt Paare bei dem Entschluss, Kinder zu bekommen. Mütter – und Väter – erhalten so die Möglichkeit ihre Chancen auf dem Arbeitsmarkt zu nutzen und gleichzeitig Familie und Beruf zu vereinbaren.

Bereits auf dem sogenannten »Krippengipfel« von Bund, Ländern und Kommunen im Jahr 2007 wurde vereinbart, bis zum Jahr 2013 bundesweit für 35 % der Kinder unter drei Jahren ein Angebot zur Betreuung in einer Kindertageseinrichtung oder durch eine Tagesmutter beziehungsweise einen Tagesvater (sogenannte Tagespflege) zu schaffen. Die damalige Planungsgröße lag bei 750 000 Plätzen. Elternbefragungen des Deutschen Jugendinstituts (DJI) aus den Jahren 2011 und 2012 ergaben jedoch einen etwas höheren Betreuungsbedarf von rund 780 000 Plätzen, was einer Betreuungsquote von gut 39 % entspricht. Da der Bedarf regional unterschiedlich hoch ist, kommt es in einzelnen Regionen zu deutlichen Abweichungen nach oben oder auch nach unten.

Mit dem Tagesbetreuungsausbaugesetz (TAG) im Jahr 2005 sowie dem Kinderförderungsgesetz (KiföG) im Jahr 2008 wurden die gesetzlichen Grundlagen für den beschleunigten Ausbau eines bedarfsgerechten Betreuungsangebots geschaffen. Mit dem Kinderförderungsgesetz gibt es seit dem 1. August 2013 einen Rechtsanspruch auf einen Betreuungsplatz für Kinder ab Vollendung des ersten Lebensjahres. Zudem enthält es die gesetzlichen Grundlagen zu Finanzhilfen des Bundes zum Ausbau der Kindertagesbetreuung.

Die unternommenen Anstrengungen spiegeln sich in den jährlich zum 1. März erhobenen Daten im Rahmen der Statistiken zur Kindertagesbetreuung wider. Die Anzahl von Kindern in Kindertagesbetreuung ist seit gut einem Jahrzehnt stetig gewachsen.

Nach wie vor ist der Fokus der öffentlichen Diskussion und Wahrnehmung auf den Ausbaustand bei der Altersgruppe der unter 3-jährigen Kinder gerichtet. Die vorliegende Veröffentlichung setzt deshalb weiterhin den Schwerpunkt auf diese Altersgruppe.

Im Tabellenanhang sind die Ergebnisse sowohl für Kinder unter 3 Jahren in Kindertagesbetreuung als auch für Kinder im Alter von 3 bis unter 6 Jahren dargestellt.

Methodische Grundlagen der Statistik

Die Statistiken der Kindertagesbetreuung – die „Statistik der Kinder und tätigen Personen in Tageseinrichtungen“ und die „Statistik der Kinder und tätigen Personen in öffentlich geförderter Kindertagespflege“ – liefern Angaben zu den Kindertageseinrichtungen und zur öffentlich geförderten Kindertagespflege, den dort betreuten Kindern sowie den tätigen Personen in der Kindertagesbetreuung.

Aufgrund der hohen Bedeutung verlässlicher und aktueller Daten zur Kindertagesbetreuung wird die in der Vergangenheit nur alle vier Jahre durchgeführte Statistik seit dem Jahr 2006 jährlich zum Stichtag 1. März (bis 2008: 15. März) durchgeführt. Neben den Angaben zu dem in den Tageseinrichtungen tätigen Personal werden Individualdaten zu den in den Tageseinrichtungen betreuten Kindern erhoben. Seit dem Gesetz zur Weiterentwicklung der Kinder- und Jugendhilfe (KICK) wird zusätzlich zu der Statistik zu Kindertageseinrichtungen auch eine Statistik zu Kindern in Kindertagespflege sowie über Tagesmütter und Tagesväter erstellt. Ziel beider Erhebungen ist es, einen umfassenden Überblick über die Inanspruchnahme von Betreuungsplätzen in Kindertagesstätten und in, mit öffentlichen Mitteln geförderter, Kindertagespflege zu erhalten.

Erhoben werden in beiden Statistiken unter anderem Geburtsmonat und -jahr des Kindes, der zeitliche Umfang der Betreuung, ein möglicher Migrationshintergrund sowie ein nachgewiesener und erweiterter Förderbedarf wegen körperlicher und/oder geistiger Behinderung beziehungsweise wegen drohender oder seelischer Behinderung, sofern die Förderung in der Einrichtung beziehungsweise in der Tagespflege geleistet wird.

Ein Migrationshintergrund wird einem Kind dann zugeschrieben, wenn mindestens ein Elternteil aus dem Ausland stammt, dort also geboren ist. Die aktuelle Staatsangehörigkeit der Eltern oder des Kindes spielt dabei keine Rolle.

Die im Folgenden ausgewiesenen Zahlen für Ostdeutschland schließen jeweils Berlin mit ein.

Da sowohl Kinder in Kindertageseinrichtungen als auch solche in Kindertagespflege in der Statistik erfasst werden, gibt diese einen umfassenden Überblick über die Zahl der Kinder, die tatsächlich Tagesbetreuung in Anspruch nehmen. Die zentrale Kennziffer dafür ist die Betreuungsquote, die den Anteil der tatsächlich betreuten Kinder in einer Kindertageseinrichtung und in Kindertagespflege an allen Kindern der entsprechenden Altersgruppe angibt.

Um Doppelzählungen zu vermeiden, wurden im Folgenden diejenigen Kinder in öffentlich geförderter Kindertagespflege herausgerechnet, die zusätzlich eine Kindertageseinrichtung oder eine Ganztagschule besuchen.

Die bei der Betreuungsquotenberechnung verwendeten Einwohnerzahlen beruhen auf den Ergebnissen der Bevölkerungsfortschreibung zum 31. Dezember 2016 auf Basis des Zensus 2011.

Trotz einer im Vergleich zum Vorjahr weiter gestiegenen Zahl an tatsächlich betreuten Kindern unter 3 Jahren sowohl in Kindertageseinrichtungen als auch in Kindertagespflege, kann sich – je nach Altersgruppe – eine leicht niedrigere Betreuungsquote ergeben. Grund hierfür ist die hohe Zuwanderung sowie eine höhere Geburtenzahl.

Kindertagesbetreuung in Deutschland im Überblick

Am 1. März 2017 wurden in Deutschland insgesamt knapp 2,8 Millionen Kinder unter 6 Jahren ergänzend zur Erziehung und Betreuung durch die Eltern in einer Kindertageseinrichtung oder in Kindertagespflege betreut.

Insgesamt rund 762 400 Kinder, die ein entsprechendes Angebot genutzt haben, waren unter 3 Jahre alt. Der weit überwiegende Teil dieser Kinder (645 100 bzw. 84,6 %) wurde in einer Kindertageseinrichtung betreut. Mit einem Anteil von rund 15,4 % ist der Anteil der Kinder in Kindertagespflege gegenüber März 2016 um 0,8 Prozentpunkte leicht gestiegen. In der Altersgruppe der 3- bis 5-jährigen Kinder spielt die Betreuung durch eine Tagesmutter oder einen Tagesvater eine deutlich geringere Rolle. Der Anteil lag hier im März 2017 bei lediglich 0,7 %.

Allerdings ist anzumerken, dass es knapp 9 800 Kinder unter 6 Jahren gab, die zusätzlich zum Besuch in einer Kindertageseinrichtung auch von einer Tagesmutter oder einem Tagesvater betreut wurden; und zwar gut 1 400 Kinder unter 3 Jahren und gut 8 300 Kinder im Alter von 3 bis 5 Jahren. Damit ist die Zahl dieser Kinder in beiden Altersgruppen erneut zurückgegangen (2016: 1 800 bzw. 9 800 Kinder).

Betreuung von Kindern unter 3 Jahren

In der Altersgruppe der unter 3-Jährigen insgesamt wurden damit zum Stichtag 1. März 2017 bundesweit 762 361 Kinder in einer Kindertageseinrichtung oder durch eine Tagespflegeperson betreut. Dies entspricht einem Anteil von 33,1 % an allen Kindern in dieser Altersgruppe (Betreuungsquote). Während die Betreuungsquote in den westdeutschen Bundesländern bei 28,8 % lag, war sie in Ostdeutschland mit 51,3 % deutlich höher. Die höchsten Betreuungsquoten für Kinder unter 3 Jahren gab es in Sachsen-Anhalt (56,9 %), in Mecklenburg-Vorpommern (56,0 %) und in Brandenburg (55,8 %). Unter den westdeutschen Flächenländern hatten Schleswig-Holstein mit 31,9 % und Rheinland-Pfalz mit 30,7 % die höchsten Betreuungsquoten. Die bundesweit niedrigste Betreuungsquote gab es im März 2017 in Nordrhein-Westfalen (26,3 %).

Gegenüber dem Vorjahr ist die Betreuungsquote nach einem leichten Rückgang von 2015 auf 2016 wieder angestiegen. Im März 2016 lag die Quote bundesweit bei 32,7 % und im März 2015 bei 32,9 %. Den höchsten Anstieg gegenüber dem Vorjahr gab es im März 2017 in Hamburg (+ 1,8 Prozentpunkte) und in Niedersachsen (+ 1,2 Prozentpunkte). Den größten Rückgang, nämlich um 1,5 Prozentpunkte, gab es in Berlin.

In Ostdeutschland wurden 90,7 % der Kinder dieser Altersgruppe in Kindertageseinrichtungen betreut, in den westdeutschen Bundesländern lag der Anteil der Kinder in Tageseinrichtungen bei 82,0 %.

Die Kindertagespflege durch Tagesmütter und -väter spielt in Westdeutschland mit 18,0 % eine größere Rolle als in Ostdeutschland mit 9,3 %.

**Betreuungsquote
in Ostdeutschland
deutlich höher als in
Westdeutschland**

**Kindertageseinrich-
tungen in Ostdeutsch-
land stärker in
Anspruch genommen**

Tabelle 1: Kinder unter 3 Jahren in Kindertagesbetreuung am 1. März 2017 nach Ländern

| Land | Insgesamt | | Davon | | | |
|------------------------------|----------------|-----------------------------------|----------------------------------|----------------|---|----------------|
| | | | in Kindertages- einrichtungen | | in öffentlich geförderter Kindertagespflege | |
| | Anzahl | Betreu- ungs- quote in % | Anzahl | Anteil in % | Anzahl | Anteil in % |
| Baden-Württemberg | 89 320 | 28,6 | 76 748 | 85,9 | 12 572 | 14,1 |
| Bayern | 100 121 | 27,4 | 92 329 | 92,2 | 7 792 | 7,8 |
| Berlin | 51 636 | 44,4 | 47 462 | 91,9 | 4 174 | 8,1 |
| Brandenburg | 35 349 | 55,8 | 31 395 | 88,8 | 3 954 | 11,2 |
| Bremen | 5 272 | 26,4 | 4 304 | 81,6 | 968 | 18,4 |
| Hamburg | 26 483 | 44,7 | 24 153 | 91,2 | 2 330 | 8,8 |
| Hessen | 53 406 | 30,2 | 44 984 | 84,2 | 8 422 | 15,8 |
| Mecklenburg-Vorpommern | 22 777 | 56,0 | 18 696 | 82,1 | 4 081 | 17,9 |
| Niedersachsen | 64 067 | 29,6 | 50 097 | 78,2 | 13 970 | 21,8 |
| Nordrhein-Westfalen | 132 194 | 26,3 | 90 918 | 68,8 | 41 276 | 31,2 |
| Rheinland-Pfalz | 33 761 | 30,7 | 31 238 | 92,5 | 2 523 | 7,5 |
| Saarland | 6 761 | 28,3 | 6 244 | 92,4 | 517 | 7,6 |
| Sachsen | 56 871 | 50,5 | 49 837 | 87,6 | 7 034 | 12,4 |
| Sachsen-Anhalt | 30 992 | 56,9 | 30 302 | 97,8 | 690 | 2,2 |
| Schleswig-Holstein | 23 882 | 31,9 | 18 076 | 75,7 | 5 806 | 24,3 |
| Thüringen | 29 469 | 53,2 | 28 294 | 96,0 | 1 175 | 4,0 |
| Deutschland | 762 361 | 33,1 | 645 077 | 84,6 | 117 284 | 15,4 |
| Westdeutschland | 535 267 | 28,8 | 439 091 | 82,0 | 96 176 | 18,0 |
| Ostdeutschland | 227 094 | 51,3 | 205 986 | 90,7 | 21 108 | 9,3 |

Betreuungssituation in den 401 Stadt- und Landkreisen

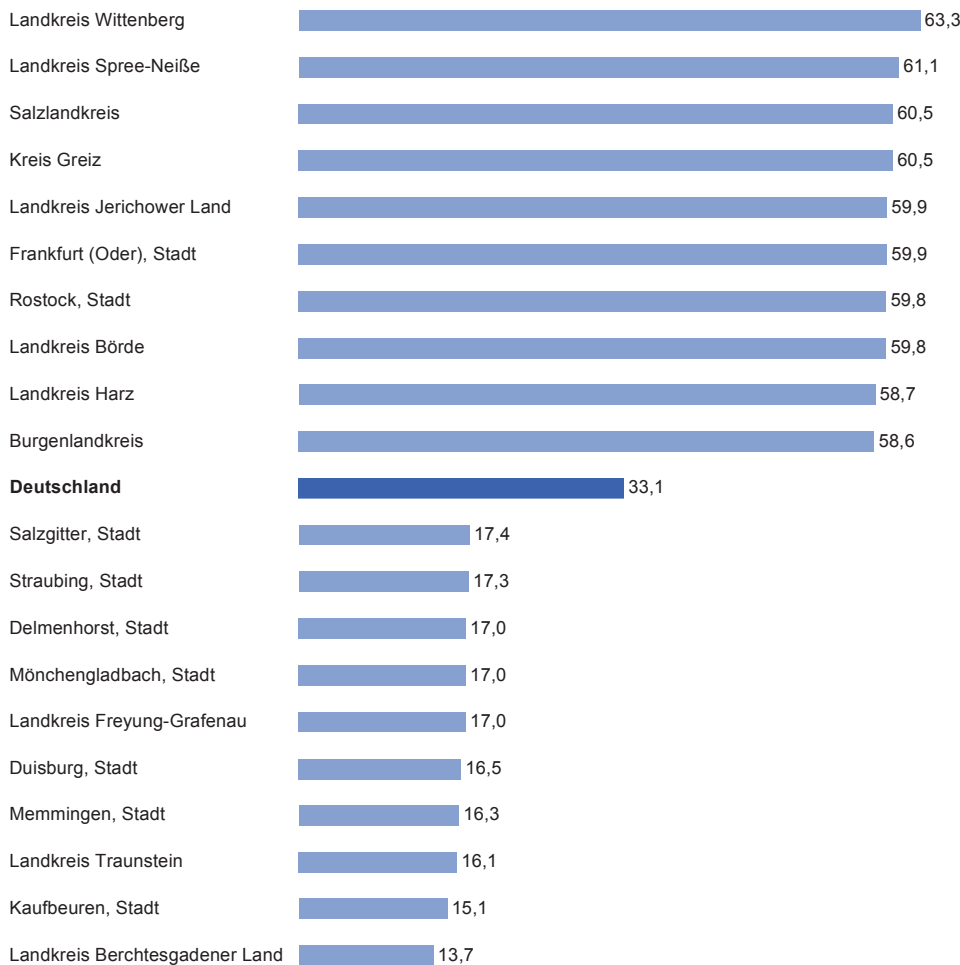
Betreuung von Kindern unter 3 Jahren

Wie auf Länderebene treten auch auf Ebene der Stadt- und Landkreise deutliche Unterschiede bei der Betreuung von Kindern unter 3 Jahren auf.

Die höchsten Betreuungsquoten gab es zum Stichtag 1. März 2017 im sachsen-anhaltinischen Landkreis Wittenberg mit 63,3 %, gefolgt vom Landkreis Spree-Neiße in Brandenburg mit 61,1 % und dem Salzlandkreis (Sachsen-Anhalt) sowie dem Kreis Greiz (Thüringen) mit je 60,5 %. Die höchsten Werte bei der Betreuung der unter 3-Jährigen wurden in Westdeutschland in der baden-württembergischen Universitätsstadt Heidelberg (45,4 %) und den Städten Hamburg (44,7 %) und Freiburg sowie dem Landkreis München (je 42,1 %) erreicht. Die niedrigste Betreuungsquote wies der Landkreis Berchtesgadener Land in Bayern mit 13,7 % auf. Während dort nur 14 von 100 Kindern unter 3 Jahren in einer Kindertagesbetreuung betreut wurden, traf dies in fast allen ostdeutschen Kreisen auf jedes zweite Kind dieser Altersgruppe zu.

Deutliches Ost-West-Gefälle bei der Betreuung

Abbildung 1: Die zehn Stadt- bzw. Landkreise mit höchster und niedrigster Betreuungsquote für Kinder unter 3 Jahren am 1. März 2017 in %



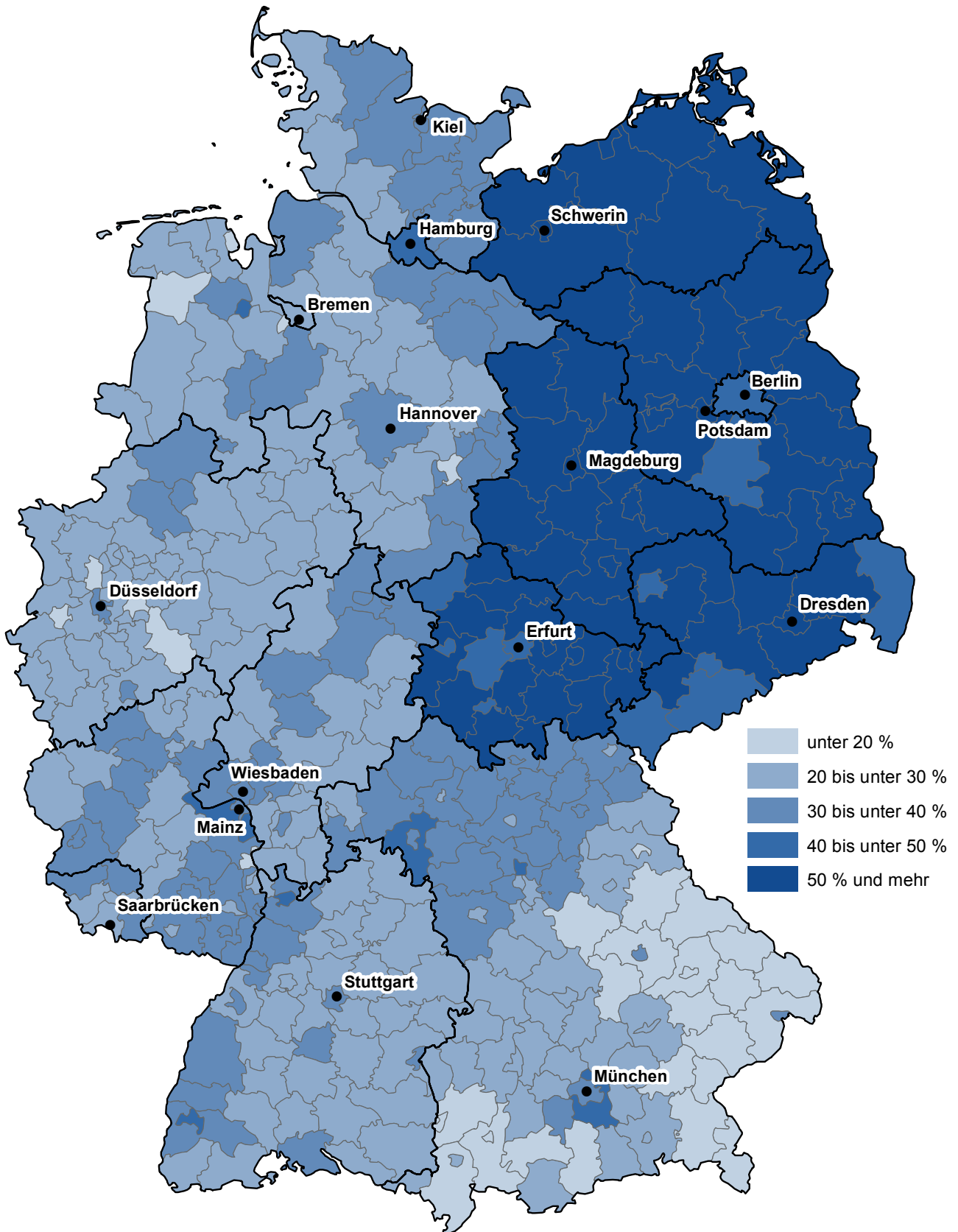
Zahl der Kreise mit einer höheren Betreuungsquote in Westdeutschland weiter gestiegen

Obwohl sich die Betreuungsquoten in den westdeutschen Kreisen auf einem deutlich geringeren Niveau bewegen als in den ostdeutschen Bundesländern, lassen sich – wie bereits in den Vorjahren – positive Veränderungen erkennen. So gibt es in Westdeutschland nur noch 34 Kreise, die eine Betreuungsquote von weniger als 20 % aufwiesen. Die Zahl der Kreise mit einer Betreuungsquote zwischen 20 % bis unter 30 % lag hier im März 2017 bei 177 und die der Kreise mit einer Betreuungsquote zwischen 30 % bis unter 40 % bei 105. Fünf kreisfreie Städte und drei Landkreise wiesen Betreuungsquoten von 40 % und mehr auf.

In Ostdeutschland zeigt sich nach wie vor eine komplett andere Betreuungssituation. Kein Stadt- und kein Landkreis wies eine Betreuungsquote von weniger als 44 % bei den unter 3-jährigen Kindern auf. In zwölf der insgesamt 77 Kreise lag die Betreuungsquote zwischen 44 % bis unter 50 % und in 65 Kreisen bei 50 % und mehr. Die Zahl der Kreise mit einer Betreuungsquote von mindestens 50 % ist damit gegenüber den Vorjahren stabil geblieben (2016: 67 Kreise).

Die dargestellten Unterschiede zwischen den ost- und westdeutschen Kreisen werden in dem folgenden Schaubild deutlich.

Abbildung 2: Betreuungsquoten der Kinder unter 3 Jahren am 1. März 2017 nach Kreisen



Verwaltungsgrenzen: © GeoBasis-DE/BKG 2017
 Quelle: Statistische Ämter des Bundes und der Länder

Kinder unter 3 Jahren nach Einzelaltersjahren

Unterschiede werden nicht nur auf regionaler Ebene bei der Gruppe der unter 3-Jährigen insgesamt deutlich, sondern auch bei einem Vergleich der Einzelaltersjahre.¹

Mehr als ein Drittel der einjährigen Kinder in Betreuung

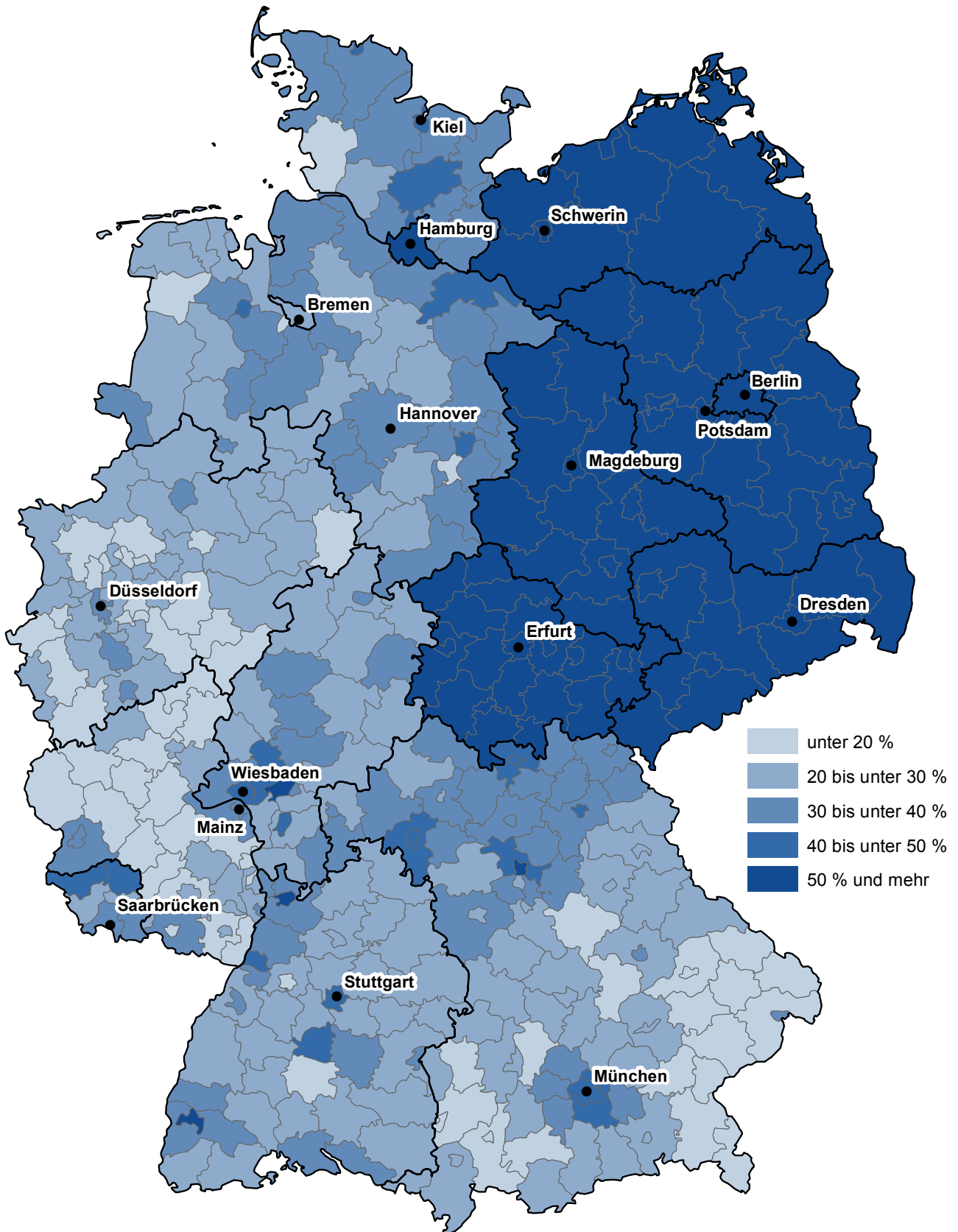
Während bundesweit nur 2,2 % der Kinder unter einem Jahr in Kindertagesbetreuung waren, steigt der Anteil bei den 1-Jährigen (36,6 %) und 2-Jährigen (61,9 %) deutlich an. In Ostdeutschland waren im März 2017 bereits knapp sieben von zehn Kindern (66,0 %) mit einem Jahr in einer Kindertageseinrichtung oder bei einer Tagespflegeperson, in Westdeutschland knapp jedes dritte 1-jährige Kind (29,5 %). Bei den 2-jährigen Kindern steigt die Betreuungsquote in Ostdeutschland auf 85,1 %, im Westen betrug die Betreuungsquote 56,2 %.

Tabelle 2: Kinder unter 3 Jahren in Kindertagesbetreuung am 1. März 2017 nach Einzelaltersjahren und Ländern

| Land | Betreuungsquoten von Kindern im Alter von . . . bis unter . . . Jahren | | |
|----------------------------------|---|-------------|-------------|
| | 0 – 1 | 1 – 2 | 2 – 3 |
| | % | | |
| Baden-Württemberg | 2,4 | 30,3 | 54,5 |
| Bayern | 2,1 | 30,2 | 51,3 |
| Berlin | 2,3 | 54,4 | 79,7 |
| Brandenburg | 4,3 | 74,6 | 88,5 |
| Bremen | 1,3 | 27,9 | 51,9 |
| Hamburg | 2,9 | 55,6 | 80,2 |
| Hessen | 2,4 | 33,6 | 56,2 |
| Mecklenburg-Vorpommern | 4,3 | 74,1 | 88,9 |
| Niedersachsen | 1,6 | 32,7 | 55,8 |
| Nordrhein-Westfalen | 1,4 | 23,6 | 55,3 |
| Rheinland-Pfalz | 1,5 | 21,0 | 71,2 |
| Saarland | 3,0 | 32,5 | 50,4 |
| Sachsen | 3,0 | 65,1 | 84,0 |
| Sachsen-Anhalt | 7,4 | 75,8 | 87,7 |
| Schleswig-Holstein | 2,1 | 36,5 | 58,0 |
| Thüringen | 2,6 | 66,8 | 89,4 |
| Deutschland | 2,2 | 36,6 | 61,9 |
| Westdeutschland | 1,9 | 29,5 | 56,2 |
| Ostdeutschland | 3,6 | 66,0 | 85,1 |

¹ An dieser Stelle ist zu berücksichtigen, dass bereits vor Inkrafttreten eines bundesweiten Rechtsanspruchs auf frühkindliche Förderung in einer Tageseinrichtung oder in Kindertagespflege für jedes Kind ab Vollendung des ersten Lebensjahres zum 1. August 2013 unterschiedliche Regelungen in den Ländern existierten. So bestand z. B. in Sachsen-Anhalt ein Rechtsanspruch auf Kindertagesbetreuung ab Geburt des Kindes, in Thüringen mit Vollendung des ersten Lebensjahres und in Rheinland-Pfalz mit Vollendung des zweiten Lebensjahres.

Abbildung 3: Betreuungsquoten der Kinder im Alter von 1 bis unter 2 Jahren am 1. März 2017 nach Kreisen



Verwaltungsgrenzen: © GeoBasis-DE/BKG 2017
 Quelle: Statistische Ämter des Bundes und der Länder

Bei den Kindern im Alter von einem Jahr lag die Betreuungsquote Anfang März 2017 in allen 77 ostdeutschen Kreisen bei mindestens 50 % (siehe Abbildung 3). Die höchsten Betreuungsquoten wiesen der sachsen-anhaltinische Landkreis Wittenberg mit 87,2 % und die Stadt Frankfurt (Oder) mit 85,6 % auf. Der Salzlandkreis und der Kreis Börde in Sachsen-Anhalt kamen auf 84,8 % beziehungsweise 82,7 % vor den brandenburgischen Landkreisen Spree-Neiße mit 82,6 % und Ostprignitz-Ruppin mit 80,4 %. Das bedeutet, dass dort vier von fünf Kindern im Alter von einem Jahr in einer Kindertageseinrichtung oder durch eine Tagesmutter beziehungsweise einen Tagesvater betreut wurden. In Westdeutschland betrug die Betreuungsquote bei den 1-Jährigen nur noch in 66 von 324 Kreisen weniger als 20 % (2016: 78 Kreise). Auch hier hatte die Stadt Heidelberg mit 58,6 % die höchste Betreuungsquote aller westdeutschen Kreise und kreisfreien Städte. Die mit Abstand niedrigste Betreuungsquote bei den 1-jährigen Kindern gab es im rheinland-pfälzischen Landkreis Kusel mit 8,7 %.

Bei den Kindern im Alter von 2 Jahren waren in 74 von 77 ostdeutschen Kreisen mindestens 8 von 10 Kindern in Kindertagesbetreuung. In 227 der insgesamt 324 westdeutschen Kreise war dies mindestens jedes zweite Kind. In 32 Kreisen betrug die Betreuungsquote bereits 70 % und mehr und in weiteren 36 Kreisen unter 40 %. Die niedrigste Betreuungsquote wies der Landkreis Berchtesgadener Land in Bayern mit 26,8 % auf.

Kinder unter 3 Jahren in Ganztagsbetreuung

Nur wenige Kinder werden ganztags betreut

Die Ganztagsbetreuung von Kindern im Alter unter 3 Jahren ist nach wie vor ein Bereich, der vergleichsweise wenig ausgebaut ist. So wurde im März 2017 im bundesweiten Durchschnitt noch weniger als jedes fünfte Kind (18,5 %) unter 3 Jahren (425 751) durchgehend mehr als sieben Stunden in einer Kindertageseinrichtung oder in Kindertagespflege betreut. Gegenüber dem Vorjahr bedeutet dies bei den unter 3-Jährigen jedoch einen Anstieg um 5,6 %.

Quote der ganztags betreuten Kinder in Ostdeutschland mehr als dreimal so hoch wie in Westdeutschland

Die in den vorherigen Abschnitten erläuterten Unterschiede in der Betreuung zwischen Ost- und Westdeutschland spiegeln sich auch bei der Ganztagsbetreuung wider. Während in Westdeutschland die Ganztagsbetreuungsquote bei 13,4 % aller Kinder in dieser Altersgruppe lag, war in Ostdeutschland mehr als jedes dritte Kind (39,9 %) aller Kinder unter 3 Jahren in Ganztagsbetreuung. Die Ganztagsbetreuungsquote war damit knapp dreimal so hoch wie in Westdeutschland.

Diese Gegensätze werden bei der Betrachtung der regionalen Ebene besonders deutlich. Nur 80 der westdeutschen Kreise wiesen eine Ganztagsbetreuungsquote von 15 % oder mehr auf. In Ostdeutschland lagen die Ganztagsbetreuungsquoten deutlich über dem Westniveau. Bis auf Berlin hatten alle Städte und Landkreise bei den unter 3-Jährigen eine Betreuungsquote von mindestens 30 %.

Die hessische Stadt Frankfurt am Main (32,3 %), die baden-württembergische Landeshauptstadt Stuttgart (30,8 %) und die schleswig-holsteinische Landeshauptstadt Kiel (30,5 %) wiesen die höchsten Ganztagsbetreuungsquoten bei den unter 3-Jährigen in Westdeutschland auf.

Während in der Stadt Jena (56,3 %), in den thüringischen Kreisen Greiz (55,0 %) und Weimarer Land (53,6 %) sowie in elf weiteren ostdeutschen Kreisen mehr als jedes zweite Kind unter 3 Jahren ganztags betreut wurde, wurden im bayerischen Landkreis Freyung-Grafenau (0,9 %) nur vereinzelt Kinder durchgehend mehr als sieben Stunden täglich betreut.

Kinder unter 3 Jahren in Kindertagesbetreuung mit Migrationshintergrund

Von den bundesweit knapp 762 300 Kindern unter 3 Jahren in Kindertagesbetreuung hatten 154 400 Kinder einen Migrationshintergrund; das heißt, mindestens ein Elternteil ist ausländischer Herkunft. Das sind 20,3 % (2016: 19,7 %) aller Kinder unter 3 Jahren, die eine Kindertageseinrichtung besuchen oder durch eine Tagesmutter beziehungsweise einen Tagesvater betreut werden. In den westdeutschen Bundesländern hatte fast jedes vierte Kind (130 400 Kinder bzw. 24,4 %) dieser Altersgruppe in Kindertagesbetreuung einen Migrationshintergrund, in Ostdeutschland nur elf von 100 Kindern unter 3 Jahren (rund 24 000 Kinder).

Fast jedes fünfte Kind in Kindertagesbetreuung hatte einen Migrationshintergrund

Entsprechend zeigt sich auch bei der regionalen Verteilung unterhalb der Länderebene ein deutliches Bild. Es gibt außer Berlin (26,4 %) nur fünf Städte in Ostdeutschland, in denen der Anteil der Kinder in Kindertageseinrichtungen, bei denen mindestens ein Elternteil aus dem Ausland stammt, bei mindestens 10 % liegt: Frankfurt (Oder) (13,3 %), Halle (Saale) (13,1 %), Jena (12,5 %), Weimar (11,0 %) und Potsdam (10,3 %). Der Anteil der Kinder mit Migrationshintergrund an allen Kindern in Kindertagesbetreuung liegt größtenteils sogar deutlich unter 5 %.

In Westdeutschland hatten Anfang März 2017 in 121 von insgesamt 324 Kreisen zwischen 10 % bis unter 20 % der Kinder in Kindertagesbetreuung einen Migrationshintergrund; in weiteren 186 westdeutschen Kreisen lag der Anteil bei 20 % und mehr. Die bundesweit höchsten Anteile gab es in der hessischen Großstadt Offenbach am Main. Dort hatten mehr als die Hälfte (54,7 %) aller Kinder unter 3 Jahren in Kindertagesbetreuung mindestens ein Elternteil, das aus dem Ausland stammt.

Es lässt sich zusammenfassen, dass ...

- die Betreuungsquote der unter 3-Jährigen in den Stadt- und Landkreisen der ostdeutschen Bundesländer wie schon in den Vorjahren deutlich über denen in den westdeutschen Ländern lag,
- alle Kreise in Ostdeutschland und Berlin eine Betreuungsquote bei den unter 3-Jährigen von 44 % aufweisen konnten und größtenteils sogar deutlich überschritten haben. In Westdeutschland gelang dies nur der Universitätsstadt Heidelberg,
- in Westdeutschland die Betreuungsquote für die unter 3-Jährigen in Hamburg (44,7 %) und in Schleswig-Holstein (31,9 %) am höchsten ist. Schlusslicht bleibt Nordrhein-Westfalen mit 26,3 %,
- in den ostdeutschen Kreisen deutlich mehr Kinder ganztags betreut werden als in den westdeutschen Kreisen,
- in den ostdeutschen Kreisen der Anteil der Kinder in Kindertagesbetreuung, die einen Migrationshintergrund haben, deutlich unter dem in westdeutschen Kreisen lag.

Anhang

Tabelle A1: Kinder in öffentlich geförderter Kindertagespflege, die nicht zusätzlich am 1. März 2017

| Schlüsselnr. | Land Regierungsbezirk/Statistische Region Kreisfreie Stadt Landkreis | Insgesamt | Darunter mit | | Betreuungs- quote ¹ |
|--------------|---|----------------|---|-------------|-----------------------------------|
| | | | ausländischem Herkunftsland mindestens eines Elternteils | | |
| | | | Anzahl | % | |
| 1 | 2 | 3 | 4 | | |
| 08 | Baden-Württemberg | 89 320 | 25 165 | 28,2 | 28,6 |
| | Regierungsbezirk Stuttgart | 32 189 | 10 023 | 31,1 | 27,0 |
| | Stadtkreise | | | | |
| 08 111 | Stuttgart | 6 901 | 2 781 | 40,3 | 36,8 |
| 08 121 | Heilbronn | 898 | 426 | 47,4 | 23,8 |
| | Landkreise | | | | |
| 08 115 | Böblingen | 3 166 | 1 029 | 32,5 | 26,3 |
| 08 116 | Esslingen | 3 999 | 1 065 | 26,6 | 26,6 |
| 08 117 | Göppingen | 1 452 | 455 | 31,3 | 20,8 |
| 08 118 | Ludwigsburg | 4 616 | 1 404 | 30,4 | 28,1 |
| 08 119 | Rems-Murr-Kreis | 2 892 | 801 | 27,7 | 24,2 |
| 08 125 | Heilbronn | 2 500 | 610 | 24,4 | 25,5 |
| 08 126 | Hohenlohekreis | 719 | 182 | 25,3 | 22,5 |
| 08 127 | Schwäbisch Hall | 1 204 | 317 | 26,3 | 21,1 |
| 08 128 | Main-Tauber-Kreis | 973 | 221 | 22,7 | 28,9 |
| 08 135 | Heidenheim | 870 | 288 | 33,1 | 24,3 |
| 08 136 | Ostalbkreis | 1 999 | 444 | 22,2 | 23,7 |
| | Regierungsbezirk Karlsruhe | 23 438 | 6 568 | 28,0 | 30,5 |
| | Stadtkreise | | | | |
| 08 211 | Baden-Baden | 413 | 145 | 35,1 | 32,2 |
| 08 212 | Karlsruhe | 3 069 | 907 | 29,6 | 36,9 |
| 08 221 | Heidelberg | 2 004 | 655 | 32,7 | 45,4 |
| 08 222 | Mannheim | 2 671 | 925 | 34,6 | 29,5 |
| 08 231 | Pforzheim | 790 | 389 | 49,2 | 20,1 |
| | Landkreise | | | | |
| 08 215 | Karlsruhe | 3 711 | 870 | 23,4 | 31,0 |
| 08 216 | Rastatt | 1 780 | 470 | 26,4 | 29,1 |
| 08 225 | Neckar-Odenwald-Kreis | 867 | 181 | 20,9 | 23,8 |
| 08 226 | Rhein-Neckar-Kreis | 4 951 | 1 232 | 24,9 | 32,4 |
| 08 235 | Calw | 1 080 | 300 | 27,8 | 25,0 |
| 08 236 | Enzkreis | 1 395 | 330 | 23,7 | 26,4 |
| 08 237 | Freudenstadt | 707 | 164 | 23,2 | 22,5 |
| | Regierungsbezirk Freiburg | 19 313 | 5 005 | 25,9 | 30,1 |
| | Stadtkreise | | | | |
| 08 311 | Freiburg im Breisgau | 2 983 | 938 | 31,4 | 42,1 |
| | Landkreise | | | | |
| 08 315 | Breisgau-Hochschwarzwald | 2 324 | 507 | 21,8 | 31,3 |
| 08 316 | Emmendingen | 1 498 | 270 | 18,0 | 32,6 |
| 08 317 | Ortenaukreis | 3 723 | 871 | 23,4 | 30,9 |
| 08 325 | Rottweil | 954 | 238 | 24,9 | 24,1 |
| 08 326 | Schwarzwald-Baar-Kreis | 1 536 | 477 | 31,1 | 26,8 |
| 08 327 | Tuttlingen | 942 | 279 | 29,6 | 22,5 |
| 08 335 | Konstanz | 2 523 | 712 | 28,2 | 32,5 |
| 08 336 | Lörrach | 1 715 | 424 | 24,7 | 26,1 |
| 08 337 | Waldshut | 1 115 | 289 | 25,9 | 23,2 |
| | Regierungsbezirk Tübingen | 14 380 | 3 569 | 24,8 | 27,4 |
| | Stadtkreise | | | | |
| 08 421 | Ulm | 1 213 | 444 | 36,6 | 33,2 |
| | Landkreise | | | | |
| 08 415 | Reutlingen | 2 422 | 669 | 27,6 | 29,9 |
| 08 416 | Tübingen | 2 357 | 625 | 26,5 | 35,6 |
| 08 417 | Zollernalbkreis | 1 230 | 278 | 22,6 | 25,7 |
| 08 425 | Alb-Donau-Kreis | 1 173 | 235 | 20,0 | 20,5 |
| 08 426 | Biberach | 1 427 | 289 | 20,3 | 23,5 |
| 08 435 | Bodenseekreis | 1 690 | 439 | 26,0 | 29,2 |
| 08 436 | Ravensburg | 1 964 | 417 | 21,2 | 24,1 |
| 08 437 | Sigmaringen | 904 | 173 | 19,1 | 25,3 |
| 09 | Bayern | 100 121 | 22 974 | 22,9 | 27,4 |
| | Regierungsbezirk Oberbayern | 40 357 | 10 703 | 26,5 | 28,7 |
| | Kreisfreie Städte | | | | |
| 09 161 | Ingolstadt | 1 061 | 303 | 28,6 | 25,0 |
| 09 162 | München | 17 078 | 5 865 | 34,3 | 35,1 |
| 09 163 | Rosenheim | 400 | 136 | 34,0 | 22,1 |

1 Anteil der Kinder in Kindertagesbetreuung je 100 Kinder.

2 Anteil der mehr als sieben Stunden (ohne Unterbrechung) täglich betreuten Kinder je 100 Kinder derselben Altersgruppe.

**eine Kindertageseinrichtung besuchen, sowie Kinder in Kindertageseinrichtungen unter 3 Jahren
nach Kreisen**

| Davon (Spalte 1) im Alter von ... bis unter ... Jahren | | | | | | Darunter (Spalte 1) | | Name Schlüsselnummer |
|--|----------------------|---------------|----------------------|---------------|----------------------|--|--|------------------------------------|
| 0 – 1 | | 1 – 2 | | 2 – 3 | | durchgehend mehr als 7 Stunden (ganztags) | Ganztags- betreuungs- quote ² | |
| Anzahl | Betreuungs- quote | Anzahl | Betreuungs- quote | Anzahl | Betreuungs- quote | | | |
| 5 | 6 | 7 | 8 | 9 | 10 | 11 | 12 | |
| 2 533 | 2,4 | 31 421 | 30,3 | 55 366 | 54,5 | 33 634 | 10,8 | Baden-Württemberg |
| 876 | 2,1 | 11 453 | 29,0 | 19 860 | 51,6 | 14 521 | 12,2 | Regierungsbezirk Stuttgart |
| 255 | 3,8 | 2 715 | 44,4 | 3 931 | 66,9 | 5 774 | 30,8 | 08 111 |
| 44 | 3,2 | 307 | 24,8 | 547 | 46,6 | 514 | 13,6 | 08 121 |
| 92 | 2,2 | 1 179 | 29,3 | 1 895 | 49,2 | 1 235 | 10,3 | 08 115 |
| 119 | 2,3 | 1 448 | 29,0 | 2 432 | 49,7 | 1 621 | 10,8 | 08 116 |
| 26 | 1,1 | 470 | 20,5 | 956 | 41,9 | 446 | 6,4 | 08 117 |
| 109 | 1,9 | 1 623 | 29,8 | 2 884 | 53,8 | 1 902 | 11,6 | 08 118 |
| 43 | 1,1 | 1 008 | 25,4 | 1 841 | 47,4 | 916 | 7,7 | 08 119 |
| 73 | 2,2 | 828 | 25,4 | 1 599 | 50,0 | 756 | 7,7 | 08 125 |
| 24 | 2,2 | 227 | 22,5 | 468 | 43,4 | 197 | 6,2 | 08 126 |
| 18 | 0,9 | 413 | 21,3 | 773 | 41,5 | 283 | 5,0 | 08 127 |
| 18 | 1,6 | 312 | 28,4 | 643 | 57,7 | 129 | 3,8 | 08 128 |
| 9 | 0,8 | 292 | 23,1 | 569 | 48,3 | 246 | 6,9 | 08 135 |
| 46 | 1,6 | 631 | 21,9 | 1 322 | 48,0 | 502 | 5,9 | 08 136 |
| 691 | 2,6 | 8 428 | 33,1 | 14 319 | 57,5 | 9 375 | 12,2 | Regierungsbezirk Karlsruhe |
| 15 | 3,3 | 158 | 36,1 | 240 | 61,9 | 142 | 11,1 | 08 211 |
| 91 | 3,1 | 1 162 | 43,5 | 1 816 | 68,1 | 1 764 | 21,2 | 08 212 |
| 113 | 7,0 | 842 | 58,6 | 1 049 | 76,4 | 1 207 | 27,3 | 08 221 |
| 96 | 3,0 | 1 075 | 37,1 | 1 500 | 51,2 | 2 084 | 23,0 | 08 222 |
| 23 | 1,7 | 250 | 18,7 | 517 | 41,5 | 201 | 5,1 | 08 231 |
| 101 | 2,5 | 1 246 | 31,7 | 2 364 | 58,9 | 846 | 7,1 | 08 215 |
| 32 | 1,6 | 560 | 27,0 | 1 188 | 59,5 | 470 | 7,7 | 08 216 |
| 11 | 0,9 | 263 | 21,2 | 593 | 50,6 | 93 | 2,5 | 08 225 |
| 127 | 2,5 | 1 818 | 35,5 | 3 006 | 60,1 | 1 980 | 13,0 | 08 226 |
| 40 | 2,8 | 380 | 26,4 | 660 | 46,1 | 201 | 4,7 | 08 235 |
| 28 | 1,6 | 419 | 23,6 | 948 | 55,2 | 247 | 4,7 | 08 236 |
| 14 | 1,3 | 255 | 23,4 | 438 | 44,3 | 140 | 4,4 | 08 237 |
| 587 | 2,7 | 6 647 | 31,1 | 12 079 | 57,7 | 5 297 | 8,3 | Regierungsbezirk Freiburg |
| 111 | 4,5 | 1 210 | 51,5 | 1 662 | 73,3 | 1 255 | 17,7 | 08 311 |
| 48 | 1,9 | 857 | 34,2 | 1 419 | 58,7 | 471 | 6,3 | 08 315 |
| 39 | 2,5 | 514 | 33,1 | 945 | 63,2 | 373 | 8,1 | 08 316 |
| 109 | 2,7 | 1 092 | 27,0 | 2 522 | 63,4 | 681 | 5,7 | 08 317 |
| 15 | 1,1 | 332 | 24,6 | 607 | 48,7 | 164 | 4,1 | 08 325 |
| 42 | 2,2 | 516 | 26,7 | 978 | 52,3 | 379 | 6,6 | 08 326 |
| 33 | 2,3 | 299 | 22,2 | 610 | 43,9 | 255 | 6,1 | 08 327 |
| 89 | 3,3 | 891 | 34,0 | 1 543 | 62,8 | 789 | 10,2 | 08 335 |
| 77 | 3,4 | 590 | 27,6 | 1 048 | 48,0 | 680 | 10,3 | 08 336 |
| 24 | 1,5 | 346 | 22,3 | 745 | 45,8 | 250 | 5,2 | 08 337 |
| 379 | 2,1 | 4 893 | 28,2 | 9 108 | 53,0 | 4 441 | 8,5 | Regierungsbezirk Tübingen |
| 54 | 4,1 | 458 | 38,9 | 701 | 60,1 | 656 | 18,0 | 08 421 |
| 57 | 2,1 | 898 | 33,3 | 1 467 | 55,8 | 700 | 8,6 | 08 415 |
| 85 | 3,7 | 930 | 42,2 | 1 342 | 63,8 | 839 | 12,7 | 08 416 |
| 18 | 1,1 | 303 | 19,4 | 909 | 56,5 | 252 | 5,3 | 08 417 |
| 28 | 1,4 | 399 | 21,0 | 746 | 40,5 | 377 | 6,6 | 08 425 |
| 33 | 1,6 | 422 | 21,0 | 972 | 47,7 | 411 | 6,8 | 08 426 |
| 44 | 2,2 | 581 | 30,0 | 1 065 | 56,8 | 482 | 8,3 | 08 435 |
| 46 | 1,7 | 624 | 23,3 | 1 294 | 47,6 | 524 | 6,4 | 08 436 |
| 14 | 1,2 | 278 | 23,0 | 612 | 50,8 | 200 | 5,6 | 08 437 |
| 2 661 | 2,1 | 36 517 | 30,2 | 60 943 | 51,3 | 37 954 | 10,4 | Bayern |
| 1 251 | 2,6 | 15 760 | 33,9 | 23 346 | 51,3 | 19 909 | 14,2 | Regierungsbezirk Oberbayern |
| 44 | 3,0 | 398 | 28,2 | 619 | 45,5 | 548 | 12,9 | 09 161 |
| 658 | 3,8 | 7 163 | 44,7 | 9 257 | 61,0 | 10 201 | 20,9 | 09 162 |
| 7 | 1,1 | 156 | 24,7 | 237 | 42,5 | 134 | 7,4 | 09 163 |

noch Tabelle A1: Kinder in öffentlich geförderter Kindertagespflege, die nicht zusätzlich am 1. März 2017

| Schlüsselnr. | Land Regierungsbezirk/Statistische Region Kreisfreie Stadt Landkreis | Insgesamt | Darunter mit | | Betreuungs- quote ¹ |
|--------------------------------------|---|--------------|---|-------------|-----------------------------------|
| | | | ausländischem Herkunftsland mindestens eines Elternteils | | |
| | | | Anzahl | % | |
| | Name | 1 | 2 | 3 | 4 |
| Landkreise | | | | | |
| 09 171 | Altötting | 567 | 140 | 24,7 | 18,5 |
| 09 172 | Berchtesgadener Land | 373 | 93 | 24,9 | 13,7 |
| 09 173 | Bad Tölz-Wolfratshausen | 696 | 140 | 20,1 | 19,6 |
| 09 174 | Dachau | 1 243 | 262 | 21,1 | 27,7 |
| 09 175 | Ebersberg | 1 288 | 233 | 18,1 | 29,9 |
| 09 176 | Eichstätt | 978 | 162 | 16,6 | 23,5 |
| 09 177 | Erding | 966 | 184 | 19,0 | 23,5 |
| 09 178 | Freising | 1 338 | 352 | 26,3 | 24,9 |
| 09 179 | Fürstenfeldbruck | 1 842 | 342 | 18,6 | 29,1 |
| 09 180 | Garmisch-Partenkirchen | 473 | 70 | 14,8 | 20,7 |
| 09 181 | Landsberg am Lech | 725 | 102 | 14,1 | 22,3 |
| 09 182 | Miesbach | 682 | 126 | 18,5 | 25,3 |
| 09 183 | Mühldorf a.Inn | 622 | 136 | 21,9 | 19,1 |
| 09 184 | München | 4 335 | 1 086 | 25,1 | 42,1 |
| 09 185 | Neuburg-Schrobenhausen | 582 | 93 | 16,0 | 20,2 |
| 09 186 | Pfaffenhofen a.d.Ilm | 905 | 154 | 17,0 | 24,3 |
| 09 187 | Rosenheim | 1 433 | 237 | 16,5 | 20,3 |
| 09 188 | Starnberg | 1 279 | 202 | 15,8 | 35,3 |
| 09 189 | Traunstein | 748 | 184 | 24,6 | 16,1 |
| 09 190 | Weilheim-Schongau | 743 | 101 | 13,6 | 19,6 |
| Regierungsbezirk Niederbayern | | 6 300 | 1 369 | 21,7 | 19,7 |
| Kreisfreie Städte | | | | | |
| 09 261 | Landshut | 515 | 172 | 33,4 | 26,1 |
| 09 262 | Passau | 376 | 104 | 27,7 | 31,7 |
| 09 263 | Straubing | 201 | 75 | 37,3 | 17,3 |
| Landkreise | | | | | |
| 09 271 | Deggendorf | 538 | 93 | 17,3 | 18,0 |
| 09 272 | Freyung-Grafenau | 330 | 39 | 11,8 | 17,0 |
| 09 273 | Kelheim | 628 | 138 | 22,0 | 18,4 |
| 09 274 | Landshut | 918 | 178 | 19,4 | 20,4 |
| 09 275 | Passau | 918 | 190 | 20,7 | 19,5 |
| 09 276 | Regen | 344 | 39 | 11,3 | 17,8 |
| 09 277 | Rottal-Inn | 552 | 116 | 21,0 | 17,7 |
| 09 278 | Straubing-Bogen | 523 | 95 | 18,2 | 19,6 |
| 09 279 | Dingolfing-Landau | 457 | 130 | 28,4 | 18,4 |
| Regierungsbezirk Oberpfalz | | 6 502 | 1 080 | 16,6 | 22,3 |
| Kreisfreie Städte | | | | | |
| 09 361 | Amberg | 256 | 60 | 23,4 | 24,4 |
| 09 362 | Regensburg | 1 320 | 318 | 24,1 | 30,8 |
| 09 363 | Weiden i.d.OPf. | 205 | 44 | 21,5 | 19,2 |
| Landkreise | | | | | |
| 09 371 | Amberg-Weizsach | 584 | 78 | 13,4 | 24,0 |
| 09 372 | Cham | 624 | 102 | 16,3 | 18,5 |
| 09 373 | Neumarkt i.d.OPf. | 704 | 104 | 14,8 | 19,1 |
| 09 374 | Neustadt a.d.Waldnaab | 590 | 99 | 16,8 | 26,3 |
| 09 375 | Regensburg | 1 052 | 149 | 14,2 | 19,3 |
| 09 376 | Schwandorf | 699 | 81 | 11,6 | 18,7 |
| 09 377 | Tirschenreuth | 468 | 45 | 9,6 | 26,0 |
| Regierungsbezirk Oberfranken | | 8 806 | 1 337 | 15,2 | 33,6 |
| Kreisfreie Städte | | | | | |
| 09 461 | Bamberg | 585 | 131 | 22,4 | 27,6 |
| 09 462 | Bayreuth | 583 | 178 | 30,5 | 35,8 |
| 09 463 | Coburg | 385 | 109 | 28,3 | 38,9 |
| 09 464 | Hof | 353 | 103 | 29,2 | 28,8 |
| Landkreise | | | | | |
| 09 471 | Bamberg | 1 347 | 116 | 8,6 | 32,4 |
| 09 472 | Bayreuth | 815 | 91 | 11,2 | 32,6 |
| 09 473 | Coburg | 861 | 134 | 15,6 | 39,6 |
| 09 474 | Forchheim | 1 007 | 135 | 13,4 | 32,0 |
| 09 475 | Hof | 740 | 76 | 10,3 | 36,2 |
| 09 476 | Kronach | 477 | 35 | 7,3 | 33,7 |
| 09 477 | Kulmbach | 547 | 54 | 9,9 | 36,0 |
| 09 478 | Lichtenfels | 549 | 73 | 13,3 | 32,6 |
| 09 479 | Wunsiedel i.Fichtelgebirge | 557 | 102 | 18,3 | 34,5 |

Fußnoten siehe Seite 18.

eine Kindertageseinrichtung besuchen, sowie Kinder in Kindertageseinrichtungen unter 3 Jahren nach Kreisen

| Davon (Spalte 1) im Alter von ... bis unter ... Jahren | | | | | | Darunter (Spalte 1) | | Name Schlüsselnummer |
|--|----------------------|--------------|----------------------|--------------|----------------------|--|--|--------------------------------------|
| 0 – 1 | | 1 – 2 | | 2 – 3 | | durchgehend mehr als 7 Stunden (ganztags) | Ganztags- betreuungs- quote ² | |
| Anzahl | Betreuungs- quote | Anzahl | Betreuungs- quote | Anzahl | Betreuungs- quote | | | |
| 5 | 6 | 7 | 8 | 9 | 10 | 11 | 12 | |
| 14 | 1,3 | 163 | 16,7 | 390 | 38,2 | 132 | 4,3 | 09 171 |
| 4 | 0,5 | 126 | 13,5 | 243 | 26,8 | 88 | 3,2 | 09 172 |
| 22 | 1,8 | 267 | 22,6 | 407 | 35,1 | 236 | 6,6 | 09 173 |
| 38 | 2,5 | 464 | 31,2 | 741 | 50,3 | 622 | 13,8 | 09 174 |
| 25 | 1,8 | 439 | 32,3 | 824 | 53,2 | 623 | 14,4 | 09 175 |
| 31 | 2,1 | 375 | 26,8 | 572 | 43,6 | 324 | 7,8 | 09 176 |
| 32 | 2,4 | 369 | 26,5 | 565 | 41,1 | 449 | 10,9 | 09 177 |
| 27 | 1,5 | 550 | 29,7 | 761 | 45,2 | 518 | 9,6 | 09 178 |
| 45 | 2,1 | 714 | 34,9 | 1 083 | 50,6 | 1 043 | 16,5 | 09 179 |
| 8 | 1,0 | 157 | 21,1 | 308 | 41,9 | 87 | 3,8 | 09 180 |
| 18 | 1,6 | 228 | 21,1 | 479 | 44,4 | 211 | 6,5 | 09 181 |
| 15 | 1,6 | 244 | 27,0 | 423 | 48,7 | 267 | 9,9 | 09 182 |
| 10 | 0,9 | 179 | 17,3 | 433 | 38,9 | 178 | 5,5 | 09 183 |
| 138 | 4,0 | 1 724 | 49,7 | 2 473 | 72,4 | 2 326 | 22,6 | 09 184 |
| 8 | 0,8 | 235 | 25,0 | 339 | 35,6 | 202 | 7,0 | 09 185 |
| 33 | 2,6 | 344 | 28,5 | 528 | 42,0 | 341 | 9,2 | 09 186 |
| 28 | 1,2 | 484 | 20,7 | 921 | 38,8 | 374 | 5,3 | 09 187 |
| 26 | 2,2 | 486 | 39,8 | 767 | 63,7 | 637 | 17,6 | 09 188 |
| 9 | 0,6 | 253 | 16,5 | 486 | 31,5 | 139 | 3,0 | 09 189 |
| 11 | 0,9 | 242 | 18,7 | 490 | 39,4 | 229 | 6,1 | 09 190 |
| 152 | 1,4 | 2 040 | 19,1 | 4 108 | 39,1 | 1 424 | 4,4 | Regierungsbezirk Niederbayern |
| 21 | 3,0 | 182 | 27,9 | 312 | 50,7 | 225 | 11,4 | 09 261 |
| 10 | 2,3 | 119 | 33,1 | 247 | 62,7 | 100 | 8,4 | 09 262 |
| 8 | 2,0 | 61 | 15,3 | 132 | 35,8 | 43 | 3,7 | 09 263 |
| 13 | 1,3 | 168 | 16,4 | 357 | 37,5 | 83 | 2,8 | 09 271 |
| 5 | 0,8 | 82 | 13,0 | 243 | 37,1 | 18 | 0,9 | 09 272 |
| 13 | 1,1 | 200 | 18,6 | 415 | 36,8 | 216 | 6,3 | 09 273 |
| 22 | 1,5 | 340 | 21,8 | 556 | 37,6 | 345 | 7,7 | 09 274 |
| 16 | 1,0 | 302 | 19,1 | 600 | 38,8 | 92 | 2,0 | 09 275 |
| 8 | 1,2 | 108 | 16,2 | 228 | 36,9 | 25 | 1,3 | 09 276 |
| 12 | 1,2 | 185 | 17,5 | 355 | 34,4 | 87 | 2,8 | 09 277 |
| 14 | 1,6 | 152 | 17,1 | 357 | 39,8 | 79 | 3,0 | 09 278 |
| 10 | 1,2 | 141 | 17,8 | 306 | 37,0 | 111 | 4,5 | 09 279 |
| 147 | 1,5 | 2 323 | 24,0 | 4 032 | 42,0 | 1 484 | 5,1 | Regierungsbezirk Oberpfalz |
| 8 | 2,2 | 87 | 25,4 | 161 | 46,8 | 78 | 7,4 | 09 361 |
| 45 | 3,0 | 527 | 37,6 | 748 | 54,0 | 398 | 9,3 | 09 362 |
| 3 | 0,8 | 78 | 22,9 | 124 | 36,2 | 47 | 4,4 | 09 363 |
| 9 | 1,1 | 187 | 22,1 | 388 | 49,7 | 132 | 5,4 | 09 371 |
| 16 | 1,4 | 223 | 20,3 | 385 | 33,7 | 80 | 2,4 | 09 372 |
| 10 | 0,8 | 231 | 18,3 | 463 | 37,4 | 186 | 5,0 | 09 373 |
| 1 | 0,1 | 197 | 25,2 | 392 | 55,3 | 113 | 5,0 | 09 374 |
| 28 | 1,6 | 405 | 22,3 | 619 | 33,6 | 193 | 3,5 | 09 375 |
| 18 | 1,4 | 246 | 20,1 | 435 | 36,1 | 173 | 4,6 | 09 376 |
| 9 | 1,4 | 142 | 24,8 | 317 | 52,9 | 84 | 4,7 | 09 377 |
| 233 | 2,6 | 3 110 | 36,0 | 5 463 | 63,3 | 2 588 | 9,9 | Regierungsbezirk Oberfranken |
| 24 | 3,2 | 228 | 31,9 | 333 | 50,5 | 168 | 7,9 | 09 461 |
| 17 | 3,0 | 227 | 41,1 | 339 | 65,8 | 149 | 9,2 | 09 462 |
| 14 | 4,2 | 130 | 40,0 | 241 | 72,8 | 125 | 12,6 | 09 463 |
| 9 | 2,2 | 131 | 30,8 | 213 | 54,8 | 111 | 9,1 | 09 464 |
| 34 | 2,3 | 456 | 34,4 | 857 | 62,7 | 293 | 7,0 | 09 471 |
| 14 | 1,7 | 256 | 31,3 | 545 | 63,8 | 188 | 7,5 | 09 472 |
| 17 | 2,3 | 304 | 45,7 | 540 | 71,5 | 355 | 16,3 | 09 473 |
| 29 | 2,8 | 387 | 35,5 | 591 | 57,0 | 299 | 9,5 | 09 474 |
| 23 | 3,4 | 255 | 38,0 | 462 | 66,5 | 181 | 8,8 | 09 475 |
| 14 | 2,9 | 178 | 36,2 | 285 | 65,4 | 154 | 10,9 | 09 476 |
| 11 | 2,1 | 180 | 37,2 | 356 | 68,6 | 193 | 12,7 | 09 477 |
| 12 | 2,1 | 174 | 31,5 | 363 | 63,9 | 174 | 10,3 | 09 478 |
| 15 | 2,6 | 204 | 38,1 | 338 | 66,0 | 198 | 12,3 | 09 479 |

noch Tabelle A1: Kinder in öffentlich geförderter Kindertagespflege, die nicht zusätzlich am 1. März 2017

| Schlüsselnr. | Land Regierungsbezirk/Statistische Region Kreisfreie Stadt Landkreis | Insgesamt | Darunter mit | | Betreuungs- quote ¹ |
|--------------|---|---------------|---|-------------|-----------------------------------|
| | | | ausländischem Herkunftsland mindestens eines Elternteils | | |
| | | | Anzahl | % | |
| | Name | 1 | 2 | 3 | 4 |
| | Regierungsbezirk Mittelfranken | 15 467 | 3 829 | 24,8 | 30,7 |
| | Kreisfreie Städte | | | | |
| 09 561 | Ansbach | 273 | 96 | 35,2 | 22,0 |
| 09 562 | Erlangen | 1 380 | 398 | 28,8 | 40,8 |
| 09 563 | Fürth | 971 | 280 | 28,8 | 25,1 |
| 09 564 | Nürnberg | 4 399 | 1 710 | 38,9 | 28,2 |
| 09 565 | Schwabach | 311 | 70 | 22,5 | 25,9 |
| | Landkreise | | | | |
| 09 571 | Ansbach | 1 586 | 257 | 16,2 | 31,6 |
| 09 572 | Erlangen-Höchstadt | 1 522 | 277 | 18,2 | 39,2 |
| 09 573 | Fürth | 1 031 | 159 | 15,4 | 32,0 |
| 09 574 | Nürnberger Land | 1 543 | 214 | 13,9 | 34,6 |
| 09 575 | Neustadt a.d.Aisch-Bad Windsheim | 827 | 135 | 16,3 | 31,1 |
| 09 576 | Roth | 946 | 130 | 13,7 | 27,9 |
| 09 577 | Weißenburg-Gunzenhausen | 678 | 103 | 15,2 | 27,0 |
| | Regierungsbezirk Unterfranken | 11 434 | 1 972 | 17,2 | 33,1 |
| | Kreisfreie Städte | | | | |
| 09 661 | Aschaffenburg | 549 | 158 | 28,8 | 28,2 |
| 09 662 | Schweinfurt | 389 | 196 | 50,4 | 26,6 |
| 09 663 | Würzburg | 1 098 | 254 | 23,1 | 33,6 |
| | Landkreise | | | | |
| 09 671 | Aschaffenburg | 1 267 | 185 | 14,6 | 28,5 |
| 09 672 | Bad Kissingen | 756 | 104 | 13,8 | 30,8 |
| 09 673 | Rhön-Grabfeld | 722 | 130 | 18,0 | 34,9 |
| 09 674 | Haßberge | 740 | 87 | 11,8 | 32,5 |
| 09 675 | Kitzingen | 835 | 110 | 13,2 | 34,3 |
| 09 676 | Miltenberg | 1 095 | 228 | 20,8 | 32,4 |
| 09 677 | Main-Spessart | 1 092 | 124 | 11,4 | 34,9 |
| 09 678 | Schweinfurt | 1 062 | 159 | 15,0 | 33,7 |
| 09 679 | Würzburg | 1 829 | 237 | 13,0 | 40,6 |
| | Regierungsbezirk Schwaben | 11 255 | 2 684 | 23,8 | 21,4 |
| | Kreisfreie Städte | | | | |
| 09 761 | Augsburg | 2 061 | 760 | 36,9 | 24,4 |
| 09 762 | Kaufbeuren | 183 | 48 | 26,2 | 15,1 |
| 09 763 | Kempten (Allgäu) | 436 | 152 | 34,9 | 22,3 |
| 09 764 | Memmingen | 211 | 70 | 33,2 | 16,3 |
| | Landkreise | | | | |
| 09 771 | Aichach-Friedberg | 787 | 133 | 16,9 | 20,2 |
| 09 772 | Augsburg | 1 640 | 325 | 19,8 | 23,1 |
| 09 773 | Dillingen a.d.Donau | 555 | 115 | 20,7 | 21,7 |
| 09 774 | Günzburg | 704 | 151 | 21,4 | 20,8 |
| 09 775 | Neu-Ulm | 1 089 | 288 | 26,4 | 22,6 |
| 09 776 | Lindau (Bodensee) | 512 | 98 | 19,1 | 23,7 |
| 09 777 | Ostallgäu | 697 | 124 | 17,8 | 17,4 |
| 09 778 | Unterallgäu | 705 | 129 | 18,3 | 17,5 |
| 09 779 | Donau-Ries | 879 | 155 | 17,6 | 24,6 |
| 09 780 | Oberallgäu | 796 | 136 | 17,1 | 18,7 |
| 11 | Berlin | 51 636 | 13 649 | 26,4 | 44,4 |
| 12 | Brandenburg | 35 349 | 2 247 | 6,4 | 55,8 |
| | Kreisfreie Städte | | | | |
| 12 051 | Brandenburg an der Havel | 1 060 | 49 | 4,6 | 56,2 |
| 12 052 | Cottbus | 1 362 | 123 | 9,0 | 53,6 |
| 12 053 | Frankfurt (Oder) | 854 | 114 | 13,3 | 59,9 |
| 12 054 | Potsdam | 3 190 | 329 | 10,3 | 55,4 |
| | Landkreise | | | | |
| 12 060 | Barnim | 2 596 | 127 | 4,9 | 56,7 |
| 12 061 | Dahme-Spreewald | 2 488 | 147 | 5,9 | 56,8 |
| 12 062 | Elbe-Elster | 1 305 | 75 | 5,7 | 56,5 |
| 12 063 | Havelland | 2 235 | 151 | 6,8 | 53,1 |
| 12 064 | Märkisch-Oderland | 2 767 | 114 | 4,1 | 58,2 |
| 12 065 | Oberhavel | 2 926 | 175 | 6,0 | 54,4 |
| 12 066 | Oberspreewald-Lausitz | 1 499 | 73 | 4,9 | 58,2 |
| 12 067 | Oder-Spree | 2 395 | 176 | 7,3 | 56,2 |
| 12 068 | Ostprignitz-Ruppin | 1 377 | 57 | 4,1 | 56,7 |
| 12 069 | Potsdam-Mittelmark | 3 103 | 174 | 5,6 | 57,1 |
| 12 070 | Prignitz | 958 | 36 | 3,8 | 54,4 |
| 12 071 | Spree-Neiße | 1 545 | 106 | 6,9 | 61,1 |
| 12 072 | Teltow-Fläming | 2 118 | 125 | 5,9 | 48,4 |
| 12 073 | Uckermark | 1 571 | 96 | 6,1 | 56,5 |
| 04 | Bremen | 5 272 | 1 618 | 30,7 | 26,4 |
| | Kreisfreie Städte | | | | |
| 04 011 | Bremen | 4 530 | 1 346 | 29,7 | 27,5 |
| 04 012 | Bremerhaven | 742 | 272 | 36,7 | 21,3 |

Fußnoten siehe Seite 18.

eine Kindertageseinrichtung besuchen, sowie Kinder in Kindertageseinrichtungen unter 3 Jahren nach Kreisen

| Davon (Spalte 1) im Alter von ... bis unter ... Jahren | | | | | | Darunter (Spalte 1) | | Name Schlüsselnummer |
|--|----------------------|---------------|----------------------|---------------|----------------------|--|--|---------------------------------------|
| 0 – 1 | | 1 – 2 | | 2 – 3 | | durchgehend mehr als 7 Stunden (ganztags) | Ganztags- betreuungs- quote ² | |
| Anzahl | Betreuungs- quote | Anzahl | Betreuungs- quote | Anzahl | Betreuungs- quote | | | |
| 5 | 6 | 7 | 8 | 9 | 10 | 11 | 12 | |
| 438 | 2,5 | 5 691 | 34,1 | 9 338 | 57,4 | 5 449 | 10,8 | Regierungsbezirk Mittelfranken |
| 8 | 1,8 | 82 | 20,0 | 183 | 45,9 | 65 | 5,2 | 09 561 |
| 58 | 4,9 | 604 | 52,0 | 718 | 69,2 | 521 | 15,4 | 09 562 |
| 38 | 2,8 | 386 | 29,9 | 547 | 44,4 | 357 | 9,2 | 09 563 |
| 154 | 2,8 | 1 697 | 33,6 | 2 548 | 50,9 | 1 943 | 12,5 | 09 564 |
| 7 | 1,8 | 103 | 25,4 | 201 | 50,4 | 78 | 6,5 | 09 565 |
| 15 | 0,9 | 533 | 32,2 | 1 038 | 64,2 | 362 | 7,2 | 09 571 |
| 44 | 3,4 | 578 | 46,0 | 900 | 68,3 | 456 | 11,8 | 09 572 |
| 31 | 2,8 | 390 | 35,6 | 610 | 60,2 | 391 | 12,1 | 09 573 |
| 27 | 1,8 | 554 | 37,1 | 962 | 65,8 | 572 | 12,8 | 09 574 |
| 11 | 1,3 | 271 | 29,3 | 545 | 63,3 | 249 | 9,4 | 09 575 |
| 32 | 2,7 | 278 | 25,8 | 636 | 56,0 | 329 | 9,7 | 09 576 |
| 13 | 1,5 | 215 | 25,2 | 450 | 57,0 | 126 | 5,0 | 09 577 |
| 205 | 1,7 | 3 825 | 33,2 | 7 404 | 65,8 | 3 204 | 9,3 | Regierungsbezirk Unterfranken |
| 13 | 1,9 | 193 | 31,7 | 343 | 53,8 | 279 | 14,3 | 09 661 |
| 8 | 1,6 | 126 | 25,8 | 255 | 54,4 | 126 | 8,6 | 09 662 |
| 34 | 3,0 | 441 | 40,0 | 623 | 61,2 | 400 | 12,2 | 09 663 |
| 33 | 2,2 | 401 | 27,3 | 833 | 55,8 | 421 | 9,5 | 09 671 |
| 14 | 1,7 | 236 | 28,6 | 506 | 62,6 | 191 | 7,8 | 09 672 |
| 8 | 1,1 | 220 | 31,7 | 494 | 75,9 | 196 | 9,5 | 09 673 |
| 11 | 1,4 | 230 | 31,1 | 499 | 64,8 | 172 | 7,5 | 09 674 |
| 12 | 1,5 | 289 | 34,4 | 534 | 68,5 | 237 | 9,7 | 09 675 |
| 18 | 1,6 | 367 | 32,3 | 710 | 64,1 | 248 | 7,3 | 09 676 |
| 13 | 1,2 | 349 | 34,0 | 730 | 71,9 | 267 | 8,5 | 09 677 |
| 13 | 1,3 | 334 | 30,7 | 715 | 69,8 | 259 | 8,2 | 09 678 |
| 28 | 1,9 | 639 | 42,2 | 1 162 | 78,8 | 408 | 9,1 | 09 679 |
| 235 | 1,3 | 3 768 | 21,7 | 7 252 | 42,3 | 3 896 | 7,4 | Regierungsbezirk Schwaben |
| 54 | 1,8 | 755 | 27,4 | 1 252 | 46,2 | 1 042 | 12,3 | 09 761 |
| 6 | 1,4 | 51 | 13,0 | 126 | 33,3 | 49 | 4,0 | 09 762 |
| 9 | 1,2 | 141 | 22,3 | 286 | 49,3 | 174 | 8,9 | 09 763 |
| 6 | 1,3 | 65 | 15,8 | 140 | 34,5 | 63 | 4,9 | 09 764 |
| 20 | 1,5 | 259 | 19,9 | 508 | 39,5 | 300 | 7,7 | 09 771 |
| 23 | 1,0 | 609 | 25,8 | 1 008 | 42,6 | 585 | 8,2 | 09 772 |
| 10 | 1,2 | 194 | 22,5 | 351 | 41,6 | 104 | 4,1 | 09 773 |
| 20 | 1,8 | 213 | 18,9 | 471 | 41,7 | 179 | 5,3 | 09 774 |
| 23 | 1,4 | 355 | 22,3 | 711 | 45,7 | 490 | 10,2 | 09 775 |
| 3 | 0,4 | 165 | 22,0 | 344 | 49,1 | 129 | 6,0 | 09 776 |
| 13 | 0,9 | 219 | 16,7 | 465 | 35,6 | 150 | 3,8 | 09 777 |
| 12 | 0,9 | 198 | 15,0 | 495 | 37,9 | 157 | 3,9 | 09 778 |
| 21 | 1,7 | 265 | 23,1 | 593 | 50,9 | 266 | 7,4 | 09 779 |
| 15 | 1,0 | 279 | 20,0 | 502 | 35,8 | 208 | 4,9 | 09 780 |
| 928 | 2,3 | 20 763 | 54,4 | 29 945 | 79,7 | 34 785 | 29,9 | Berlin |
| 911 | 4,3 | 15 376 | 74,6 | 19 062 | 88,5 | 23 980 | 37,8 | Brandenburg |
| 14 | 2,2 | 430 | 68,9 | 616 | 97,2 | 754 | 40,0 | 12 051 |
| 21 | 2,4 | 590 | 71,9 | 751 | 88,0 | 1 033 | 40,7 | 12 052 |
| 34 | 7,0 | 392 | 85,6 | 428 | 88,6 | 546 | 38,3 | 12 053 |
| 73 | 3,6 | 1 354 | 73,9 | 1 763 | 91,9 | 2 449 | 42,6 | 12 054 |
| 85 | 5,4 | 1 096 | 75,7 | 1 415 | 90,0 | 1 949 | 42,6 | 12 060 |
| 67 | 4,4 | 1 094 | 76,9 | 1 327 | 92,7 | 1 652 | 37,7 | 12 061 |
| 37 | 4,8 | 588 | 75,2 | 680 | 89,4 | 859 | 37,2 | 12 062 |
| 61 | 4,4 | 941 | 69,3 | 1 233 | 84,0 | 1 373 | 32,6 | 12 063 |
| 84 | 5,5 | 1 201 | 78,3 | 1 482 | 88,2 | 1 891 | 39,8 | 12 064 |
| 67 | 3,9 | 1 295 | 71,1 | 1 564 | 85,9 | 1 916 | 35,6 | 12 065 |
| 50 | 5,6 | 684 | 79,6 | 765 | 93,0 | 940 | 36,5 | 12 066 |
| 60 | 4,1 | 1 031 | 76,0 | 1 304 | 90,0 | 1 574 | 37,0 | 12 067 |
| 29 | 3,5 | 633 | 80,4 | 715 | 88,2 | 755 | 31,1 | 12 068 |
| 68 | 3,9 | 1 314 | 74,0 | 1 721 | 90,9 | 2 283 | 42,0 | 12 069 |
| 24 | 3,9 | 444 | 76,2 | 490 | 86,1 | 584 | 33,2 | 12 070 |
| 58 | 7,2 | 690 | 82,6 | 797 | 90,1 | 1 000 | 39,6 | 12 071 |
| 50 | 3,4 | 909 | 63,9 | 1 159 | 77,5 | 1 536 | 35,1 | 12 072 |
| 29 | 3,3 | 690 | 77,2 | 852 | 85,5 | 886 | 31,9 | 12 073 |
| 88 | 1,3 | 1 857 | 27,9 | 3 327 | 51,9 | 3 229 | 16,2 | Bremen |
| 68 | 1,2 | 1 601 | 29,5 | 2 861 | 53,9 | 2 650 | 16,1 | 04 011 |
| 20 | 1,7 | 256 | 20,9 | 466 | 42,4 | 579 | 16,6 | 04 012 |

noch Tabelle A1: Kinder in öffentlich geförderter Kindertagespflege, die nicht zusätzlich am 1. März 2017

| Schlüsselnr. | Land Regierungsbezirk/Statistische Region Kreisfreie Stadt Landkreis | Insgesamt | Darunter mit | | Betreuungs- quote ¹ |
|--------------|---|---------------|---|-------------|-----------------------------------|
| | | | ausländischem Herkunftsland mindestens eines Elternteils | | |
| | | | Anzahl | % | |
| | Name | 1 | 2 | 3 | 4 |
| 02 | Hamburg | 26 483 | 8 372 | 31,6 | 44,7 |
| 06 | Hessen | 53 406 | 16 342 | 30,6 | 30,2 |
| | Regierungsbezirk Darmstadt | 36 119 | 12 404 | 34,3 | 30,7 |
| | Kreisfreie Städte | | | | |
| 06 411 | Darmstadt | 1 676 | 519 | 31,0 | 35,2 |
| 06 412 | Frankfurt am Main | 9 782 | 4 627 | 47,3 | 39,3 |
| 06 413 | Offenbach am Main | 1 125 | 615 | 54,7 | 25,9 |
| 06 414 | Wiesbaden | 3 058 | 1 257 | 41,1 | 32,9 |
| | Landkreise | | | | |
| 06 431 | Bergstraße | 2 011 | 445 | 22,1 | 28,7 |
| 06 432 | Darmstadt-Dieburg | 2 128 | 451 | 21,2 | 25,5 |
| 06 433 | Groß-Gerau | 1 777 | 526 | 29,6 | 20,6 |
| 06 434 | Hochtaunuskreis | 2 258 | 751 | 33,3 | 35,2 |
| 06 435 | Main-Kinzig-Kreis | 2 967 | 811 | 27,3 | 25,8 |
| 06 436 | Main-Taunus-Kreis | 2 218 | 704 | 31,7 | 32,1 |
| 06 437 | Odenwaldkreis | 645 | 157 | 24,3 | 27,1 |
| 06 438 | Offenbach | 2 491 | 675 | 27,1 | 23,9 |
| 06 439 | Rheingau-Taunus-Kreis | 1 574 | 349 | 22,2 | 33,4 |
| 06 440 | Wetteraukreis | 2 409 | 517 | 21,5 | 29,9 |
| | Regierungsbezirk Gießen | 8 004 | 1 988 | 24,8 | 29,2 |
| | Landkreise | | | | |
| 06 531 | Gießen | 2 256 | 648 | 28,7 | 30,7 |
| 06 532 | Lahn-Dill-Kreis | 1 756 | 485 | 27,6 | 26,1 |
| 06 533 | Limburg-Weilburg | 1 229 | 273 | 22,2 | 28,0 |
| 06 534 | Marburg-Biedenkopf | 2 075 | 475 | 22,9 | 32,1 |
| 06 535 | Vogelsbergkreis | 688 | 107 | 15,6 | 28,2 |
| | Regierungsbezirk Kassel | 9 283 | 1 950 | 21,0 | 29,3 |
| | Kreisfreie Städte | | | | |
| 06 611 | Kassel | 1 742 | 603 | 34,6 | 30,1 |
| | Landkreise | | | | |
| 06 631 | Fulda | 1 640 | 330 | 20,1 | 26,6 |
| 06 632 | Hersfeld-Rotenburg | 947 | 176 | 18,6 | 29,8 |
| 06 633 | Kassel | 1 781 | 300 | 16,8 | 30,3 |
| 06 634 | Schwalm-Eder-Kreis | 1 395 | 215 | 15,4 | 31,6 |
| 06 635 | Waldeck-Frankenberg | 1 063 | 258 | 24,3 | 26,7 |
| 06 636 | Werra-Meißner-Kreis | 715 | 68 | 9,5 | 31,3 |
| 13 | Mecklenburg-Vorpommern | 22 777 | 1 231 | 5,4 | 56,0 |
| | Kreisfreie Städte | | | | |
| 13 003 | Rostock | 3 479 | 293 | 8,4 | 59,8 |
| 13 004 | Schwerin | 1 421 | 115 | 8,1 | 52,2 |
| | Landkreise | | | | |
| 13 071 | Mecklenburgische Seenplatte | 3 458 | 157 | 4,5 | 54,8 |
| 13 072 | Landkreis Rostock | 3 116 | 112 | 3,6 | 55,4 |
| 13 073 | Vorpommern-Rügen | 2 881 | 122 | 4,2 | 56,1 |
| 13 074 | Nordwestmecklenburg | 2 260 | 72 | 3,2 | 57,1 |
| 13 075 | Vorpommern-Greifswald | 3 229 | 227 | 7,0 | 56,5 |
| 13 076 | Ludwigslust-Parchim | 2 933 | 133 | 4,5 | 54,2 |
| 03 | Niedersachsen | 64 067 | 10 215 | 15,9 | 29,6 |
| | Statistische Region Braunschweig | 13 299 | 2 093 | 15,7 | 31,5 |
| | Kreisfreie Städte | | | | |
| 03 101 | Braunschweig | 2 507 | 503 | 20,1 | 36,9 |
| 03 102 | Salzgitter | 541 | 140 | 25,9 | 17,4 |
| 03 103 | Wolfsburg | 1 272 | 295 | 23,2 | 32,9 |
| | Landkreise | | | | |
| 03 151 | Gifhorn | 1 380 | 142 | 10,3 | 26,8 |
| 03 153 | Goslar | 948 | 103 | 10,9 | 32,5 |
| 03 154 | Helmstedt | 752 | 54 | 7,2 | 31,6 |
| 03 155 | Northeim | 932 | 144 | 15,5 | 29,6 |
| 03 157 | Peine | 1 099 | 149 | 13,6 | 29,7 |
| 03 158 | Wolfenbüttel | 947 | 103 | 10,9 | 32,1 |
| 03 159 | Göttingen | 2 921 | 460 | 15,7 | 35,4 |

Fußnoten siehe Seite 18.

**eine Kindertageseinrichtung besuchen, sowie Kinder in Kindertageseinrichtungen unter 3 Jahren
nach Kreisen**

| Davon (Spalte 1) im Alter von ... bis unter ... Jahren | | | | | | Darunter (Spalte 1) | | Name Schlüsselnummer |
|--|----------------------|---------------|----------------------|---------------|----------------------|--|--|---|
| 0 – 1 | | 1 – 2 | | 2 – 3 | | durchgehend mehr als 7 Stunden (ganztags) | Ganztags- betreuungs- quote ² | |
| Anzahl | Betreuungs- quote | Anzahl | Betreuungs- quote | Anzahl | Betreuungs- quote | | | |
| 5 | 6 | 7 | 8 | 9 | 10 | 11 | 12 | |
| 602 | 2,9 | 10 827 | 55,6 | 15 054 | 80,2 | 14 947 | 25,2 | Hamburg |
| 1 485 | 2,4 | 19 740 | 33,6 | 32 181 | 56,2 | 32 919 | 18,6 | Hessen |
| 1 103 | 2,7 | 14 091 | 35,9 | 20 925 | 54,8 | 24 655 | 20,9 | Regierungsbezirk Darmstadt |
| 62 | 3,7 | 669 | 43,1 | 945 | 62,1 | 1 027 | 21,6 | 06 411 |
| 416 | 4,8 | 4 245 | 51,0 | 5 121 | 65,5 | 8 036 | 32,3 | 06 412 |
| 37 | 2,4 | 452 | 31,0 | 636 | 46,6 | 944 | 21,7 | 06 413 |
| 124 | 3,8 | 1 233 | 40,9 | 1 701 | 56,5 | 2 731 | 29,4 | 06 414 |
| 35 | 1,5 | 673 | 28,8 | 1 303 | 54,5 | 1 069 | 15,2 | 06 431 |
| 59 | 2,1 | 773 | 27,9 | 1 296 | 46,8 | 1 098 | 13,2 | 06 432 |
| 35 | 1,2 | 727 | 24,8 | 1 015 | 36,6 | 1 009 | 11,7 | 06 433 |
| 59 | 2,8 | 900 | 40,9 | 1 299 | 61,2 | 1 556 | 24,3 | 06 434 |
| 62 | 1,6 | 916 | 24,1 | 1 989 | 52,6 | 1 549 | 13,5 | 06 435 |
| 90 | 3,8 | 921 | 40,1 | 1 207 | 54,1 | 1 524 | 22,0 | 06 436 |
| 16 | 1,9 | 237 | 30,0 | 392 | 51,0 | 310 | 13,0 | 06 437 |
| 39 | 1,1 | 972 | 27,6 | 1 480 | 44,8 | 1 718 | 16,5 | 06 438 |
| 31 | 1,9 | 515 | 33,9 | 1 028 | 64,1 | 883 | 18,7 | 06 439 |
| 38 | 1,4 | 858 | 31,8 | 1 513 | 56,0 | 1 201 | 14,9 | 06 440 |
| 187 | 2,0 | 2 597 | 28,5 | 5 220 | 59,3 | 3 697 | 13,5 | Regierungsbezirk Gießen |
| 60 | 2,3 | 809 | 34,0 | 1 387 | 60,5 | 1 165 | 15,9 | 06 531 |
| 32 | 1,4 | 493 | 22,1 | 1 231 | 56,4 | 706 | 10,5 | 06 532 |
| 33 | 2,2 | 322 | 21,5 | 874 | 61,3 | 447 | 10,2 | 06 533 |
| 54 | 2,5 | 754 | 35,1 | 1 267 | 59,7 | 1 091 | 16,9 | 06 534 |
| 8 | 1,0 | 219 | 25,7 | 461 | 59,7 | 288 | 11,8 | 06 535 |
| 195 | 1,8 | 3 052 | 29,2 | 6 036 | 58,3 | 4 567 | 14,4 | Regierungsbezirk Kassel |
| 48 | 2,3 | 657 | 35,3 | 1 037 | 56,7 | 1 208 | 20,9 | 06 611 |
| 29 | 1,4 | 596 | 29,5 | 1 015 | 49,8 | 949 | 15,4 | 06 631 |
| 24 | 2,1 | 327 | 31,0 | 596 | 59,2 | 516 | 16,2 | 06 632 |
| 30 | 1,5 | 511 | 26,2 | 1 240 | 63,1 | 508 | 8,7 | 06 633 |
| 27 | 1,9 | 454 | 29,8 | 914 | 62,6 | 516 | 11,7 | 06 634 |
| 24 | 1,7 | 301 | 23,0 | 738 | 57,9 | 405 | 10,2 | 06 635 |
| 13 | 1,7 | 206 | 27,3 | 496 | 63,6 | 465 | 20,3 | 06 636 |
| 574 | 4,3 | 10 189 | 74,1 | 12 014 | 88,9 | 17 132 | 42,1 | Mecklenburg-Vorpommern |
| 93 | 4,8 | 1 562 | 77,8 | 1 824 | 97,2 | 2 787 | 47,9 | 13 003 |
| 31 | 3,4 | 635 | 68,4 | 755 | 86,1 | 1 128 | 41,4 | 13 004 |
| 78 | 3,8 | 1 489 | 71,4 | 1 891 | 87,5 | 2 520 | 40,0 | 13 071 |
| 53 | 2,9 | 1 378 | 75,2 | 1 685 | 86,7 | 2 418 | 43,0 | 13 072 |
| 79 | 4,7 | 1 310 | 73,4 | 1 492 | 89,7 | 2 087 | 40,6 | 13 073 |
| 92 | 7,1 | 1 007 | 73,6 | 1 161 | 89,7 | 1 727 | 43,6 | 13 074 |
| 74 | 3,9 | 1 460 | 75,1 | 1 695 | 91,1 | 2 303 | 40,3 | 13 075 |
| 74 | 4,2 | 1 348 | 75,3 | 1 511 | 82,3 | 2 162 | 40,0 | 13 076 |
| 1 190 | 1,6 | 23 226 | 32,7 | 39 651 | 55,8 | 26 454 | 12,2 | Niedersachsen |
| 295 | 2,0 | 4 955 | 35,6 | 8 049 | 58,8 | 6 501 | 15,4 | Statistische Region Braunschweig |
| 92 | 3,8 | 1 029 | 45,0 | 1 386 | 66,1 | 1 164 | 17,1 | 03 101 |
| 10 | 0,9 | 173 | 17,3 | 358 | 35,7 | 317 | 10,2 | 03 102 |
| 26 | 1,9 | 458 | 36,0 | 788 | 64,2 | 1 069 | 27,6 | 03 103 |
| 25 | 1,4 | 577 | 34,6 | 778 | 47,1 | 524 | 10,2 | 03 151 |
| 23 | 2,3 | 324 | 33,2 | 601 | 63,5 | 380 | 13,0 | 03 153 |
| 17 | 2,2 | 274 | 34,0 | 461 | 58,7 | 471 | 19,8 | 03 154 |
| 11 | 1,1 | 308 | 29,4 | 613 | 57,1 | 230 | 7,3 | 03 155 |
| 19 | 1,5 | 387 | 32,9 | 693 | 55,0 | 449 | 12,1 | 03 157 |
| 10 | 1,0 | 372 | 37,0 | 565 | 58,7 | 390 | 13,2 | 03 158 |
| 62 | 2,1 | 1 053 | 39,6 | 1 806 | 67,6 | 1 507 | 18,3 | 03 159 |

noch Tabelle A1: Kinder in öffentlich geförderter Kindertagespflege, die nicht zusätzlich am 1. März 2017

| Schlüsselnr. | Land Regierungsbezirk/Statistische Region Kreisfreie Stadt Landkreis | Insgesamt | Darunter mit | | Betreuungs- quote ¹ |
|--------------------------------------|---|----------------|---|-------------|-----------------------------------|
| | | | ausländischem Herkunftsland mindestens eines Elternteils | | |
| | | | Anzahl | % | |
| | Name | 1 | 2 | 3 | 4 |
| Statistische Region Hannover | | 17 643 | 3 687 | 20,9 | 30,3 |
| Landkreise | | | | | |
| 03 241 | Region Hannover | 10 564 | 2 694 | 25,5 | 31,6 |
| 03 251 | Diepholz | 1 696 | 179 | 10,6 | 30,3 |
| 03 252 | Hamelnd-Pyrmont | 1 074 | 215 | 20,0 | 29,2 |
| 03 254 | Hildesheim | 1 926 | 283 | 14,7 | 28,1 |
| 03 255 | Holzminde | 419 | 58 | 13,8 | 25,4 |
| 03 256 | Nienburg (Weser) | 863 | 105 | 12,2 | 27,0 |
| 03 257 | Schaumburg | 1 101 | 153 | 13,9 | 28,6 |
| Statistische Region Lüneburg | | 13 900 | 1 577 | 11,3 | 30,6 |
| Landkreise | | | | | |
| 03 351 | Celle | 1 386 | 141 | 10,2 | 28,3 |
| 03 352 | Cuxhaven | 1 501 | 177 | 11,8 | 31,0 |
| 03 353 | Harburg | 2 295 | 289 | 12,6 | 33,3 |
| 03 354 | Lüchow-Dannenberg | 333 | 49 | 14,7 | 31,2 |
| 03 355 | Lüneburg | 1 900 | 229 | 12,1 | 37,4 |
| 03 356 | Osterholz | 855 | 82 | 9,6 | 28,9 |
| 03 357 | Rotenburg (Wümme) | 1 059 | 89 | 8,4 | 25,0 |
| 03 358 | Heidekreis | 1 057 | 137 | 13,0 | 28,7 |
| 03 359 | Stade | 1 687 | 169 | 10,0 | 29,7 |
| 03 360 | Uelzen | 712 | 61 | 8,6 | 33,7 |
| 03 361 | Verden | 1 115 | 154 | 13,8 | 28,2 |
| Statistische Region Weser-Ems | | 19 225 | 2 858 | 14,9 | 27,4 |
| Kreisfreie Städte | | | | | |
| 03 401 | Delmenhorst | 400 | 78 | 19,5 | 17,0 |
| 03 402 | Emden | 343 | 64 | 18,7 | 23,9 |
| 03 403 | Oldenburg (Oldenburg) | 1 846 | 325 | 17,6 | 40,6 |
| 03 404 | Osnabrück | 1 430 | 345 | 24,1 | 31,8 |
| 03 405 | Wilhelmshaven | 353 | 48 | 13,6 | 18,9 |
| Landkreise | | | | | |
| 03 451 | Ammerland | 1 076 | 91 | 8,5 | 32,0 |
| 03 452 | Aurich | 1 075 | 120 | 11,2 | 22,2 |
| 03 453 | Cloppenburg | 1 358 | 196 | 14,4 | 24,7 |
| 03 454 | Emsland | 2 583 | 381 | 14,8 | 27,6 |
| 03 455 | Friesland | 630 | 41 | 6,5 | 25,1 |
| 03 456 | Grafschaft Bentheim | 1 099 | 242 | 22,0 | 28,8 |
| 03 457 | Leer | 884 | 109 | 12,3 | 19,5 |
| 03 458 | Oldenburg | 959 | 86 | 9,0 | 28,1 |
| 03 459 | Osnabrück | 2 826 | 373 | 13,2 | 28,0 |
| 03 460 | Vechta | 1 429 | 250 | 17,5 | 31,7 |
| 03 461 | Wesermarsch | 617 | 90 | 14,6 | 28,4 |
| 03 462 | Wittmund | 317 | 19 | 6,0 | 22,5 |
| 05 | Nordrhein-Westfalen | 132 194 | 31 722 | 24,0 | 26,3 |
| Regierungsbezirk Düsseldorf | | 36 404 | 9 499 | 26,1 | 24,9 |
| Kreisfreie Städte | | | | | |
| 05 111 | Düsseldorf | 6 454 | 1 958 | 30,3 | 33,6 |
| 05 112 | Duisburg | 2 462 | 864 | 35,1 | 16,5 |
| 05 113 | Essen | 4 557 | 1 379 | 30,3 | 26,8 |
| 05 114 | Krefeld | 1 512 | 512 | 33,9 | 24,1 |
| 05 116 | Mönchengladbach | 1 251 | 329 | 26,3 | 17,0 |
| 05 117 | Mülheim an der Ruhr | 1 278 | 298 | 23,3 | 27,6 |
| 05 119 | Oberhausen | 1 151 | 221 | 19,2 | 20,2 |
| 05 120 | Remscheid | 750 | 247 | 32,9 | 24,4 |
| 05 122 | Solingen | 1 209 | 321 | 26,6 | 26,8 |
| 05 124 | Wuppertal | 1 861 | 518 | 27,8 | 18,0 |
| Kreise | | | | | |
| 05 154 | Kleve | 1 997 | 400 | 20,0 | 24,2 |
| 05 158 | Mettmann | 3 643 | 893 | 24,5 | 27,5 |
| 05 162 | Rhein-Kreis Neuss | 3 645 | 806 | 22,1 | 28,9 |
| 05 166 | Viersen | 2 037 | 335 | 16,4 | 27,2 |
| 05 170 | Wesel | 2 597 | 418 | 16,1 | 22,2 |

Fußnoten siehe Seite 18.

**eine Kindertageseinrichtung besuchen, sowie Kinder in Kindertageseinrichtungen unter 3 Jahren
nach Kreisen**

| Davon (Spalte 1) im Alter von ... bis unter ... Jahren | | | | | | Darunter (Spalte 1) | | Name Schlüsselnummer |
|--|----------------------|---------------|----------------------|---------------|----------------------|--|--|--------------------------------------|
| 0 – 1 | | 1 – 2 | | 2 – 3 | | durchgehend mehr als 7 Stunden (ganztags) | Ganztags- betreuungs- quote ² | |
| Anzahl | Betreuungs- quote | Anzahl | Betreuungs- quote | Anzahl | Betreuungs- quote | | | |
| 5 | 6 | 7 | 8 | 9 | 10 | 11 | 12 | |
| 298 | 1,5 | 6 536 | 34,0 | 10 809 | 56,8 | 9 913 | 17,0 | Statistische Region Hannover |
| 200 | 1,7 | 4 053 | 36,8 | 6 311 | 58,0 | 7 507 | 22,5 | 03 241 |
| 26 | 1,3 | 575 | 32,1 | 1 095 | 58,4 | 280 | 5,0 | 03 251 |
| 11 | 0,9 | 386 | 32,2 | 677 | 55,9 | 488 | 13,3 | 03 252 |
| 18 | 0,8 | 691 | 29,5 | 1 217 | 54,2 | 1 024 | 15,0 | 03 254 |
| 6 | 1,1 | 144 | 26,0 | 269 | 50,9 | 65 | 3,9 | 03 255 |
| 17 | 1,5 | 288 | 27,5 | 558 | 53,0 | 162 | 5,1 | 03 256 |
| 20 | 1,5 | 399 | 31,4 | 682 | 54,5 | 387 | 10,0 | 03 257 |
| 220 | 1,5 | 5 005 | 33,2 | 8 675 | 57,0 | 5 006 | 11,0 | Statistische Region Lüneburg |
| 21 | 1,3 | 472 | 29,1 | 893 | 53,2 | 638 | 13,0 | 03 351 |
| 52 | 3,2 | 501 | 31,4 | 948 | 58,5 | 433 | 8,9 | 03 352 |
| 20 | 0,9 | 871 | 37,9 | 1 404 | 61,9 | 1 402 | 20,4 | 03 353 |
| 5 | 1,5 | 124 | 35,1 | 204 | 53,3 | 25 | 2,3 | 03 354 |
| 40 | 2,4 | 740 | 44,2 | 1 120 | 64,8 | 777 | 15,3 | 03 355 |
| 8 | 0,8 | 300 | 31,0 | 547 | 54,6 | 126 | 4,3 | 03 356 |
| 8 | 0,6 | 386 | 27,8 | 665 | 45,9 | 181 | 4,3 | 03 357 |
| 16 | 1,4 | 380 | 29,4 | 661 | 55,1 | 266 | 7,2 | 03 358 |
| 26 | 1,3 | 587 | 31,2 | 1 074 | 58,6 | 667 | 11,7 | 03 359 |
| 16 | 2,3 | 240 | 34,5 | 456 | 62,0 | 228 | 10,8 | 03 360 |
| 8 | 0,6 | 404 | 30,7 | 703 | 52,8 | 263 | 6,7 | 03 361 |
| 377 | 1,6 | 6 730 | 29,4 | 12 118 | 52,3 | 5 034 | 7,2 | Statistische Region Weser-Ems |
| 5 | 0,6 | 128 | 16,7 | 267 | 35,7 | 129 | 5,5 | 03 401 |
| 12 | 2,4 | 133 | 28,7 | 198 | 42,9 | 173 | 12,1 | 03 402 |
| 31 | 2,0 | 714 | 47,8 | 1 101 | 73,1 | 790 | 17,4 | 03 403 |
| 26 | 1,6 | 553 | 38,1 | 851 | 59,7 | 1 157 | 25,7 | 03 404 |
| 5 | 0,7 | 131 | 21,9 | 217 | 36,9 | 107 | 5,7 | 03 405 |
| 25 | 2,2 | 425 | 38,1 | 626 | 56,0 | 160 | 4,8 | 03 451 |
| 17 | 1,0 | 360 | 22,1 | 698 | 44,3 | 266 | 5,5 | 03 452 |
| 29 | 1,6 | 488 | 26,6 | 841 | 46,7 | 154 | 2,8 | 03 453 |
| 39 | 1,2 | 842 | 28,3 | 1 702 | 55,0 | 676 | 7,2 | 03 454 |
| 9 | 1,0 | 221 | 26,1 | 400 | 50,6 | 124 | 4,9 | 03 455 |
| 45 | 3,7 | 381 | 30,0 | 673 | 50,6 | 149 | 3,9 | 03 456 |
| 18 | 1,1 | 272 | 18,8 | 594 | 40,2 | 125 | 2,8 | 03 457 |
| 13 | 1,1 | 377 | 34,1 | 569 | 50,7 | 81 | 2,4 | 03 458 |
| 57 | 1,7 | 951 | 28,7 | 1 818 | 52,9 | 661 | 6,5 | 03 459 |
| 22 | 1,4 | 454 | 32,0 | 953 | 63,4 | 125 | 2,8 | 03 460 |
| 16 | 2,0 | 192 | 28,9 | 409 | 56,6 | 110 | 5,1 | 03 461 |
| 8 | 1,8 | 108 | 21,8 | 201 | 42,9 | 47 | 3,3 | 03 462 |
| 2 395 | 1,4 | 39 215 | 23,6 | 90 584 | 55,3 | 65 931 | 13,1 | Nordrhein-Westfalen |
| 721 | 1,4 | 11 027 | 22,9 | 24 656 | 51,8 | 19 829 | 13,6 | Regierungsbezirk Düsseldorf |
| 172 | 2,5 | 2 346 | 37,4 | 3 936 | 63,9 | 5 194 | 27,1 | 05 111 |
| 40 | 0,8 | 632 | 12,8 | 1 790 | 37,5 | 1 182 | 7,9 | 05 112 |
| 115 | 2,0 | 1 577 | 27,7 | 2 865 | 52,5 | 2 859 | 16,8 | 05 113 |
| 24 | 1,1 | 451 | 22,0 | 1 037 | 51,9 | 781 | 12,5 | 05 114 |
| 17 | 0,7 | 314 | 12,8 | 920 | 38,9 | 658 | 8,9 | 05 116 |
| 36 | 2,2 | 401 | 27,2 | 841 | 56,3 | 419 | 9,0 | 05 117 |
| 18 | 0,9 | 296 | 15,9 | 837 | 45,3 | 356 | 6,2 | 05 119 |
| 11 | 1,0 | 163 | 16,8 | 576 | 57,6 | 519 | 16,9 | 05 120 |
| 16 | 1,0 | 294 | 19,5 | 899 | 60,7 | 544 | 12,0 | 05 122 |
| 33 | 0,9 | 493 | 14,1 | 1 335 | 39,8 | 790 | 7,6 | 05 124 |
| 45 | 1,6 | 577 | 21,3 | 1 375 | 51,3 | 712 | 8,6 | 05 154 |
| 59 | 1,3 | 1 082 | 24,9 | 2 502 | 57,3 | 1 800 | 13,6 | 05 158 |
| 69 | 1,6 | 1 125 | 27,2 | 2 451 | 57,7 | 1 948 | 15,5 | 05 162 |
| 24 | 1,0 | 535 | 21,5 | 1 478 | 59,0 | 917 | 12,3 | 05 166 |
| 42 | 1,0 | 741 | 19,4 | 1 814 | 47,2 | 1 150 | 9,8 | 05 170 |

noch Tabelle A1: Kinder in öffentlich geförderter Kindertagespflege, die nicht zusätzlich am 1. März 2017

| Schlüsselnr. | Land Regierungsbezirk/Statistische Region Kreisfreie Stadt Landkreis | Insgesamt | Darunter mit | | Betreuungs- quote ¹ |
|------------------------------------|---|---------------|---|-------------|-----------------------------------|
| | | | ausländischem Herkunftsland mindestens eines Elternteils | | |
| | | | Anzahl | % | |
| 1 | 2 | 3 | 4 | | |
| Regierungsbezirk Köln | | | | | |
| | Kreisfreie Städte | 35 342 | 8 795 | 24,9 | 27,6 |
| 05 314 | Bonn | 3 274 | 1 021 | 31,2 | 32,2 |
| 05 315 | Köln | 10 184 | 3 223 | 31,6 | 29,9 |
| 05 316 | Leverkusen | 1 192 | 303 | 25,4 | 25,4 |
| | Kreise | | | | |
| 05 334 | Städteregion Aachen | 4 278 | 1 101 | 25,7 | 28,9 |
| 05 358 | Düren | 1 757 | 307 | 17,5 | 24,9 |
| 05 362 | Rhein-Erft-Kreis | 3 743 | 772 | 20,6 | 27,9 |
| 05 366 | Euskirchen | 1 141 | 160 | 14,0 | 22,6 |
| 05 370 | Heinsberg | 1 521 | 286 | 18,8 | 22,5 |
| 05 374 | Oberbergischer Kreis | 1 514 | 302 | 19,9 | 19,9 |
| 05 378 | Rheinisch-Bergischer Kreis | 2 204 | 456 | 20,7 | 29,6 |
| 05 382 | Rhein-Sieg-Kreis | 4 534 | 864 | 19,1 | 26,8 |
| Regierungsbezirk Münster | | | | | |
| | Kreisfreie Städte | 20 540 | 3 708 | 18,1 | 28,1 |
| 05 512 | Bottrop | 674 | 114 | 16,9 | 22,6 |
| 05 513 | Gelsenkirchen | 1 570 | 676 | 43,1 | 20,3 |
| 05 515 | Münster | 3 040 | 603 | 19,8 | 34,0 |
| | Kreise | | | | |
| 05 554 | Borken | 2 994 | 459 | 15,3 | 27,8 |
| 05 558 | Coesfeld | 2 108 | 146 | 6,9 | 34,4 |
| 05 562 | Recklinghausen | 3 910 | 764 | 19,5 | 24,4 |
| 05 566 | Steinfurt | 4 029 | 578 | 14,3 | 31,6 |
| 05 570 | Warendorf | 2 215 | 368 | 16,6 | 28,8 |
| Regierungsbezirk Detmold | | | | | |
| | Kreisfreie Städte | 15 470 | 3 929 | 25,4 | 26,3 |
| 05 711 | Bielefeld | 2 780 | 1 071 | 38,5 | 28,4 |
| | Kreise | | | | |
| 05 754 | Gütersloh | 2 631 | 647 | 24,6 | 24,9 |
| 05 758 | Herford | 1 904 | 428 | 22,5 | 27,6 |
| 05 762 | Höxter | 837 | 121 | 14,5 | 23,4 |
| 05 766 | Lippe | 2 574 | 631 | 24,5 | 26,1 |
| 05 770 | Minden-Lübbecke | 2 111 | 461 | 21,8 | 23,9 |
| 05 774 | Paderborn | 2 633 | 570 | 21,6 | 28,1 |
| Regierungsbezirk Arnsberg | | | | | |
| | Kreisfreie Städte | 24 438 | 5 791 | 23,7 | 25,3 |
| 05 911 | Bochum | 2 603 | 642 | 24,7 | 27,8 |
| 05 913 | Dortmund | 4 679 | 1 420 | 30,3 | 27,7 |
| 05 914 | Hagen | 1 097 | 375 | 34,2 | 20,4 |
| 05 915 | Hamm | 1 184 | 244 | 20,6 | 23,0 |
| 05 916 | Herne | 922 | 285 | 30,9 | 22,2 |
| | Kreise | | | | |
| 05 954 | Ennepe-Ruhr-Kreis | 2 155 | 387 | 18,0 | 26,0 |
| 05 958 | Hochsauerlandkreis | 1 724 | 255 | 14,8 | 26,0 |
| 05 962 | Märkischer Kreis | 2 416 | 734 | 30,4 | 21,8 |
| 05 966 | Olpe | 890 | 168 | 18,9 | 23,7 |
| 05 970 | Siegen-Wittgenstein | 1 859 | 426 | 22,9 | 24,6 |
| 05 974 | Soest | 2 312 | 406 | 17,6 | 28,3 |
| 05 978 | Unna | 2 597 | 449 | 17,3 | 25,7 |
| | Rheinland-Pfalz | 33 761 | 8 890 | 26,3 | 30,7 |
| Statistische Region Koblenz | | | | | |
| | Kreisfreie Städte | 11 301 | 3 105 | 27,5 | 28,9 |
| 07 111 | Koblenz | 847 | 253 | 29,9 | 27,2 |
| | Landkreise | | | | |
| 07 131 | Ahrweiler | 1 036 | 305 | 29,4 | 32,7 |
| 07 132 | Altenkirchen (Westerwald) | 831 | 236 | 28,4 | 25,1 |
| 07 133 | Bad Kreuznach | 1 221 | 353 | 28,9 | 29,7 |
| 07 134 | Birkenfeld | 531 | 142 | 26,7 | 27,3 |
| 07 135 | Cochem-Zell | 430 | 114 | 26,5 | 30,6 |
| 07 137 | Mayen-Koblenz | 1 811 | 531 | 29,3 | 31,0 |
| 07 138 | Neuwied | 1 295 | 388 | 30,0 | 26,9 |
| 07 140 | Rhein-Hunsrück-Kreis | 775 | 190 | 24,5 | 28,9 |
| 07 141 | Rhein-Lahn-Kreis | 1 014 | 231 | 22,8 | 31,5 |
| 07 143 | Westerwaldkreis | 1 510 | 362 | 24,0 | 27,7 |

Fußnoten siehe Seite 18.

**eine Kindertageseinrichtung besuchen, sowie Kinder in Kindertageseinrichtungen unter 3 Jahren
nach Kreisen**

| Davon (Spalte 1) im Alter von ... bis unter ... Jahren | | | | | | Darunter (Spalte 1) | | Name Schlüsselnummer |
|--|----------------------|---------------|----------------------|---------------|----------------------|--|--|------------------------------------|
| 0 – 1 | | 1 – 2 | | 2 – 3 | | durchgehend mehr als 7 Stunden (ganztags) | Ganztags- betreuungs- quote ² | |
| Anzahl | Betreuungs- quote | Anzahl | Betreuungs- quote | Anzahl | Betreuungs- quote | | | |
| 5 | 6 | 7 | 8 | 9 | 10 | 11 | 12 | |
| 609 | 1,4 | 10 674 | 25,2 | 24 059 | 57,7 | 20 978 | 16,4 | Regierungsbezirk Köln |
| 94 | 2,7 | 1 138 | 34,1 | 2 042 | 62,0 | 2 146 | 21,1 | 05 314 |
| 179 | 1,5 | 3 427 | 30,4 | 6 578 | 61,0 | 7 874 | 23,1 | 05 315 |
| 13 | 0,8 | 352 | 22,1 | 827 | 53,9 | 750 | 16,0 | 05 316 |
| 94 | 1,8 | 1 259 | 25,9 | 2 925 | 60,4 | 2 560 | 17,3 | 05 334 |
| 22 | 0,9 | 453 | 19,4 | 1 282 | 56,7 | 1 044 | 14,8 | 05 358 |
| 47 | 1,0 | 1 128 | 25,9 | 2 568 | 56,8 | 1 830 | 13,6 | 05 362 |
| 16 | 0,9 | 287 | 17,1 | 838 | 50,5 | 356 | 7,0 | 05 366 |
| 22 | 1,0 | 328 | 14,6 | 1 171 | 52,9 | 570 | 8,4 | 05 370 |
| 27 | 1,0 | 342 | 13,5 | 1 145 | 46,6 | 587 | 7,7 | 05 374 |
| 19 | 0,8 | 623 | 25,2 | 1 562 | 63,2 | 977 | 13,1 | 05 378 |
| 76 | 1,3 | 1 337 | 23,8 | 3 121 | 55,4 | 2 284 | 13,5 | 05 382 |
| 405 | 1,6 | 5 944 | 24,5 | 14 191 | 59,8 | 7 531 | 10,3 | Regierungsbezirk Münster |
| 11 | 1,1 | 199 | 20,2 | 464 | 48,1 | 344 | 11,5 | 05 512 |
| 24 | 0,9 | 378 | 14,3 | 1 168 | 47,4 | 462 | 6,0 | 05 513 |
| 56 | 1,8 | 1 092 | 36,2 | 1 892 | 68,8 | 1 735 | 19,4 | 05 515 |
| 101 | 2,8 | 853 | 23,5 | 2 040 | 58,0 | 1 067 | 9,9 | 05 554 |
| 31 | 1,5 | 565 | 28,2 | 1 512 | 73,6 | 702 | 11,5 | 05 558 |
| 53 | 1,0 | 988 | 18,8 | 2 869 | 54,9 | 1 256 | 7,8 | 05 562 |
| 88 | 2,0 | 1 239 | 29,9 | 2 702 | 64,2 | 1 374 | 10,8 | 05 566 |
| 41 | 1,6 | 630 | 24,5 | 1 544 | 60,8 | 591 | 7,7 | 05 570 |
| 252 | 1,3 | 4 479 | 23,0 | 10 739 | 55,6 | 7 020 | 11,9 | Regierungsbezirk Detmold |
| 36 | 1,1 | 818 | 25,5 | 1 926 | 60,5 | 1 349 | 13,8 | 05 711 |
| 32 | 0,9 | 771 | 22,2 | 1 828 | 52,4 | 1 152 | 10,9 | 05 754 |
| 41 | 1,8 | 580 | 25,3 | 1 283 | 56,5 | 751 | 10,9 | 05 758 |
| 8 | 0,6 | 177 | 15,4 | 652 | 55,3 | 418 | 11,7 | 05 762 |
| 41 | 1,2 | 809 | 24,5 | 1 724 | 54,4 | 1 214 | 12,3 | 05 766 |
| 47 | 1,5 | 609 | 21,3 | 1 455 | 49,9 | 831 | 9,4 | 05 770 |
| 47 | 1,5 | 715 | 22,6 | 1 871 | 60,5 | 1 305 | 13,9 | 05 774 |
| 408 | 1,2 | 7 091 | 22,2 | 16 939 | 53,6 | 10 573 | 11,0 | Regierungsbezirk Arnsberg |
| 69 | 2,2 | 894 | 28,7 | 1 640 | 53,5 | 1 374 | 14,7 | 05 911 |
| 100 | 1,7 | 1 632 | 29,3 | 2 947 | 53,8 | 2 509 | 14,8 | 05 913 |
| 16 | 0,9 | 277 | 15,3 | 804 | 46,2 | 415 | 7,7 | 05 914 |
| 15 | 0,9 | 329 | 19,8 | 840 | 48,3 | 570 | 11,1 | 05 915 |
| 14 | 1,0 | 269 | 19,0 | 639 | 47,4 | 559 | 13,5 | 05 916 |
| 17 | 0,6 | 623 | 22,9 | 1 515 | 55,0 | 1 030 | 12,4 | 05 954 |
| 20 | 0,8 | 470 | 22,2 | 1 234 | 57,1 | 580 | 8,7 | 05 958 |
| 38 | 1,0 | 598 | 16,3 | 1 780 | 50,1 | 783 | 7,1 | 05 962 |
| 9 | 0,7 | 185 | 14,5 | 696 | 55,5 | 395 | 10,5 | 05 966 |
| 21 | 0,8 | 462 | 18,1 | 1 376 | 56,5 | 725 | 9,6 | 05 970 |
| 38 | 1,4 | 614 | 22,6 | 1 660 | 61,2 | 771 | 9,4 | 05 974 |
| 51 | 1,5 | 738 | 22,0 | 1 808 | 53,7 | 862 | 8,5 | 05 978 |
| 558 | 1,5 | 7 652 | 21,0 | 25 551 | 71,2 | 18 066 | 16,5 | Rheinland-Pfalz |
| 104 | 0,8 | 2 263 | 17,5 | 8 934 | 70,1 | 5 391 | 13,8 | Statistische Region Koblenz |
| 16 | 1,4 | 225 | 22,1 | 606 | 62,0 | 335 | 10,7 | 07 111 |
| 13 | 1,2 | 282 | 27,4 | 741 | 68,9 | 347 | 11,0 | 07 131 |
| 11 | 1,0 | 129 | 11,7 | 691 | 64,3 | 308 | 9,3 | 07 132 |
| 12 | 0,8 | 195 | 15,1 | 1 014 | 72,5 | 690 | 16,8 | 07 133 |
| 3 | 0,4 | 98 | 16,2 | 430 | 67,6 | 192 | 9,9 | 07 134 |
| 3 | 0,7 | 89 | 18,1 | 338 | 74,6 | 264 | 18,8 | 07 135 |
| 7 | 0,3 | 375 | 19,1 | 1 429 | 76,9 | 921 | 15,8 | 07 137 |
| 11 | 0,7 | 288 | 17,8 | 996 | 64,5 | 715 | 14,8 | 07 138 |
| 4 | 0,4 | 136 | 15,1 | 635 | 72,6 | 399 | 14,9 | 07 140 |
| 6 | 0,6 | 232 | 21,8 | 776 | 71,3 | 504 | 15,7 | 07 141 |
| 18 | 1,0 | 214 | 11,9 | 1 278 | 72,2 | 716 | 13,2 | 07 143 |

noch Tabelle A1: Kinder in öffentlich geförderter Kindertagespflege, die nicht zusätzlich am 1. März 2017

| Schlüsselnr. | Land Regierungsbezirk/Statistische Region Kreisfreie Stadt Landkreis | Insgesamt | Darunter mit | | Betreuungs- quote ¹ |
|--------------|---|---------------|---|-------------|-----------------------------------|
| | | | ausländischem Herkunftsland mindestens eines Elternteils | | |
| | | | Anzahl | % | |
| 1 | 2 | 3 | 4 | | |
| 07 | Statistische Region Trier | 4 727 | 1 101 | 23,3 | 33,2 |
| | Kreisfreie Städte | | | | |
| 07 211 | Trier | 1 039 | 297 | 28,6 | 34,5 |
| | Landkreise | | | | |
| 07 231 | Bernkastel-Wittlich | 953 | 217 | 22,8 | 31,5 |
| 07 232 | Eifelkreis Bitburg-Prüm | 767 | 175 | 22,8 | 27,9 |
| 07 233 | Vulkaneifel | 384 | 89 | 23,2 | 26,7 |
| 07 235 | Trier-Saarburg | 1 584 | 323 | 20,4 | 39,3 |
| 07 | Statistische Region Rheinhessen-Pfalz | 17 733 | 4 684 | 26,4 | 31,4 |
| | Kreisfreie Städte | | | | |
| 07 311 | Frankenthal (Pfalz) | 307 | 132 | 43,0 | 20,8 |
| 07 312 | Kaiserslautern | 792 | 247 | 31,2 | 30,0 |
| 07 313 | Landau in der Pfalz | 427 | 115 | 26,9 | 34,4 |
| 07 314 | Ludwigshafen am Rhein | 1 383 | 605 | 43,7 | 24,7 |
| 07 315 | Mainz | 1 862 | 535 | 28,7 | 30,5 |
| 07 316 | Neustadt an der Weinstraße | 418 | 99 | 23,7 | 28,4 |
| 07 317 | Pirmasens | 263 | 75 | 28,5 | 24,9 |
| 07 318 | Speyer | 456 | 123 | 27,0 | 34,2 |
| 07 319 | Worms | 497 | 147 | 29,6 | 19,5 |
| 07 320 | Zweibrücken | 261 | 79 | 30,3 | 29,6 |
| | Landkreise | | | | |
| 07 331 | Alzey-Worms | 1 174 | 238 | 20,3 | 32,7 |
| 07 332 | Bad Dürkheim | 1 104 | 252 | 22,8 | 33,4 |
| 07 333 | Donnersbergkreis | 616 | 176 | 28,6 | 32,7 |
| 07 334 | Germersheim | 1 163 | 370 | 31,8 | 32,0 |
| 07 335 | Kaiserslautern | 946 | 278 | 29,4 | 32,1 |
| 07 336 | Kusel | 466 | 87 | 18,7 | 27,4 |
| 07 337 | Südliche Weinstraße | 900 | 156 | 17,3 | 32,6 |
| 07 338 | Rhein-Pfalz-Kreis | 1 460 | 356 | 24,4 | 33,7 |
| 07 339 | Mainz-Bingen | 2 411 | 523 | 21,7 | 41,5 |
| 07 340 | Südwestpfalz | 827 | 91 | 11,0 | 38,0 |
| 10 | Saarland | 6 761 | 1 501 | 22,2 | 28,3 |
| | Landkreise | | | | |
| 10 041 | Regionalverband Saarbrücken | 2 251 | 609 | 27,1 | 27,2 |
| 10 042 | Merzig-Wadern | 795 | 186 | 23,4 | 33,4 |
| 10 043 | Neunkirchen | 758 | 150 | 19,8 | 23,7 |
| 10 044 | Saarlouis | 1 245 | 274 | 22,0 | 25,7 |
| 10 045 | Saarpfalz-Kreis | 1 050 | 183 | 17,4 | 31,5 |
| 10 046 | St. Wendel | 662 | 99 | 15,0 | 35,6 |
| 14 | Sachsen | 56 871 | 3 335 | 5,9 | 50,5 |
| | Kreisfreie Städte | | | | |
| 14 511 | Chemnitz | 3 141 | 264 | 8,4 | 46,5 |
| 14 612 | Dresden | 9 937 | 937 | 9,4 | 53,4 |
| 14 713 | Leipzig | 9 274 | 835 | 9,0 | 46,9 |
| | Landkreise | | | | |
| 14 521 | Erzgebirgskreis | 3 903 | 140 | 3,6 | 46,9 |
| 14 522 | Mittelsachsen | 3 922 | 132 | 3,4 | 50,9 |
| 14 523 | Vogtlandkreis | 2 512 | 118 | 4,7 | 46,8 |
| 14 524 | Zwickau | 3 952 | 187 | 4,7 | 50,6 |
| 14 625 | Bautzen | 4 235 | 107 | 2,5 | 53,1 |
| 14 626 | Görlitz | 3 015 | 154 | 5,1 | 48,8 |
| 14 627 | Meißen | 3 312 | 124 | 3,7 | 53,1 |
| 14 628 | Sächsische Schweiz-Osterzgebirge | 3 309 | 107 | 3,2 | 51,0 |
| 14 729 | Leipzig | 3 602 | 126 | 3,5 | 56,3 |
| 14 730 | Nordsachsen | 2 757 | 104 | 3,8 | 55,5 |

Fußnoten siehe Seite 18.

**eine Kindertageseinrichtung besuchen, sowie Kinder in Kindertageseinrichtungen unter 3 Jahren
nach Kreisen**

| Davon (Spalte 1) im Alter von ... bis unter ... Jahren | | | | | | Darunter (Spalte 1) | | Name Schlüsselnummer |
|--|----------------------|---------------|----------------------|---------------|----------------------|--|--|---|
| 0 – 1 | | 1 – 2 | | 2 – 3 | | durchgehend mehr als 7 Stunden (ganztags) | Ganztags- betreuungs- quote ² | |
| Anzahl | Betreuungs- quote | Anzahl | Betreuungs- quote | Anzahl | Betreuungs- quote | | | |
| 5 | 6 | 7 | 8 | 9 | 10 | 11 | 12 | |
| 103 | 2,1 | 1 121 | 23,4 | 3 503 | 75,5 | 2 749 | 19,3 | Statistische Region Trier |
| 49 | 4,7 | 333 | 32,6 | 657 | 69,2 | 699 | 23,2 | 07 211 |
| 9 | 0,9 | 168 | 16,9 | 776 | 77,0 | 560 | 18,5 | 07 231 |
| 12 | 1,3 | 146 | 15,1 | 609 | 72,8 | 324 | 11,8 | 07 232 |
| 3 | 0,6 | 70 | 15,0 | 311 | 64,5 | 168 | 11,7 | 07 233 |
| 30 | 2,3 | 404 | 30,0 | 1 150 | 84,2 | 998 | 24,8 | 07 235 |
| 351 | 1,8 | 4 268 | 22,8 | 13 114 | 70,9 | 9 926 | 17,6 | Statistische Region Rheinhesen-Pfalz |
| 4 | 0,7 | 51 | 11,1 | 252 | 53,6 | 165 | 11,2 | 07 311 |
| 34 | 3,6 | 195 | 22,4 | 563 | 68,3 | 460 | 17,4 | 07 312 |
| 9 | 1,9 | 117 | 28,9 | 301 | 81,8 | 274 | 22,0 | 07 313 |
| 67 | 3,4 | 391 | 21,9 | 925 | 50,6 | 839 | 15,0 | 07 314 |
| 50 | 2,4 | 607 | 30,0 | 1 205 | 61,3 | 1 425 | 23,3 | 07 315 |
| 10 | 1,9 | 103 | 22,9 | 305 | 62,1 | 240 | 16,3 | 07 316 |
| 4 | 1,2 | 53 | 13,9 | 206 | 62,0 | 154 | 14,6 | 07 317 |
| 10 | 2,1 | 158 | 34,6 | 288 | 71,3 | 255 | 19,1 | 07 318 |
| 8 | 0,9 | 127 | 14,8 | 362 | 45,7 | 256 | 10,0 | 07 319 |
| 2 | 0,7 | 66 | 22,0 | 193 | 63,9 | 124 | 14,1 | 07 320 |
| 11 | 0,9 | 238 | 19,8 | 925 | 77,1 | 580 | 16,1 | 07 331 |
| 14 | 1,2 | 219 | 20,7 | 871 | 79,2 | 611 | 18,5 | 07 332 |
| 5 | 0,8 | 129 | 21,0 | 482 | 73,7 | 268 | 14,2 | 07 333 |
| 10 | 0,8 | 160 | 13,4 | 993 | 79,6 | 543 | 15,0 | 07 334 |
| 24 | 2,2 | 188 | 19,3 | 734 | 81,5 | 428 | 14,5 | 07 335 |
| 3 | 0,5 | 51 | 8,7 | 412 | 72,3 | 227 | 13,4 | 07 336 |
| 6 | 0,7 | 134 | 14,1 | 760 | 83,2 | 408 | 14,8 | 07 337 |
| 17 | 1,2 | 353 | 24,8 | 1 090 | 74,9 | 797 | 18,4 | 07 338 |
| 49 | 2,6 | 694 | 35,6 | 1 668 | 83,9 | 1 473 | 25,4 | 07 339 |
| 14 | 1,9 | 234 | 30,5 | 579 | 84,6 | 399 | 18,3 | 07 340 |
| 250 | 3,0 | 2 552 | 32,5 | 3 959 | 50,4 | 5 349 | 22,4 | Saarland |
| 97 | 3,4 | 856 | 31,1 | 1 298 | 48,9 | 1 796 | 21,7 | 10 041 |
| 41 | 4,9 | 325 | 42,3 | 429 | 55,3 | 571 | 24,0 | 10 042 |
| 35 | 3,1 | 275 | 27,7 | 448 | 41,9 | 632 | 19,7 | 10 043 |
| 35 | 2,2 | 446 | 28,1 | 764 | 46,3 | 1 068 | 22,0 | 10 044 |
| 24 | 2,2 | 388 | 33,8 | 638 | 59,0 | 927 | 27,8 | 10 045 |
| 18 | 2,9 | 262 | 43,4 | 382 | 60,9 | 355 | 19,1 | 10 046 |
| 1 118 | 3,0 | 24 366 | 65,1 | 31 387 | 84,0 | 47 919 | 42,6 | Sachsen |
| 41 | 1,8 | 1 344 | 57,8 | 1 756 | 81,7 | 2 860 | 42,3 | 14 511 |
| 189 | 3,0 | 4 365 | 71,4 | 5 383 | 88,1 | 8 766 | 47,1 | 14 612 |
| 168 | 2,5 | 4 151 | 62,5 | 4 955 | 78,8 | 8 279 | 41,9 | 14 713 |
| 70 | 2,5 | 1 542 | 55,5 | 2 291 | 82,8 | 2 863 | 34,4 | 14 521 |
| 80 | 3,1 | 1 696 | 66,4 | 2 146 | 84,0 | 3 188 | 41,4 | 14 522 |
| 39 | 2,1 | 999 | 55,6 | 1 474 | 84,0 | 1 902 | 35,4 | 14 523 |
| 71 | 2,8 | 1 581 | 62,2 | 2 300 | 84,4 | 3 255 | 41,7 | 14 524 |
| 91 | 3,5 | 1 824 | 68,9 | 2 320 | 86,1 | 3 417 | 42,8 | 14 625 |
| 59 | 2,9 | 1 222 | 62,1 | 1 734 | 80,1 | 2 387 | 38,6 | 14 626 |
| 81 | 4,0 | 1 439 | 68,4 | 1 792 | 85,3 | 2 743 | 44,0 | 14 627 |
| 52 | 2,4 | 1 383 | 64,4 | 1 874 | 85,1 | 3 046 | 47,0 | 14 628 |
| 104 | 5,0 | 1 558 | 72,9 | 1 940 | 89,5 | 3 045 | 47,6 | 14 729 |
| 73 | 4,5 | 1 262 | 76,8 | 1 422 | 84,0 | 2 168 | 43,6 | 14 730 |

noch Tabelle A1: Kinder in öffentlich geförderter Kindertagespflege, die nicht zusätzlich am 1. März 2017

| Schlüsselnr. | Land Regierungsbezirk/Statistische Region Kreisfreie Stadt Landkreis | Insgesamt | Darunter mit | | Betreuungs- quote ¹ |
|--------------|---|----------------|---|-------------|-----------------------------------|
| | | | ausländischem Herkunftsland mindestens eines Elternteils | | |
| | | | Anzahl | % | |
| | Name | 1 | 2 | 3 | 4 |
| 15 | Sachsen-Anhalt | 30 992 | 1 785 | 5,8 | 56,9 |
| | Kreisfreie Städte | | | | |
| 15 001 | Dessau-Roßlau | 981 | 79 | 8,1 | 52,3 |
| 15 002 | Halle (Saale) | 3 545 | 463 | 13,1 | 52,2 |
| 15 003 | Magdeburg | 3 627 | 330 | 9,1 | 53,1 |
| | Landkreise | | | | |
| 15 081 | Altmarkkreis Salzwedel | 1 193 | 50 | 4,2 | 54,7 |
| 15 082 | Anhalt-Bitterfeld | 2 118 | 75 | 3,5 | 57,8 |
| 15 083 | Börde | 2 614 | 70 | 2,7 | 59,8 |
| 15 084 | Burgenlandkreis | 2 529 | 139 | 5,5 | 58,6 |
| 15 085 | Harz | 2 863 | 106 | 3,7 | 58,7 |
| 15 086 | Jerichower Land | 1 338 | 40 | 3,0 | 59,9 |
| 15 087 | Mansfeld-Südharz | 1 670 | 68 | 4,1 | 57,1 |
| 15 088 | Saalekreis | 2 614 | 83 | 3,2 | 58,4 |
| 15 089 | Salzlandkreis | 2 707 | 148 | 5,5 | 60,5 |
| 15 090 | Stendal | 1 459 | 52 | 3,6 | 54,5 |
| 15 091 | Wittenberg | 1 734 | 82 | 4,7 | 63,3 |
| 01 | Schleswig-Holstein | 23 882 | 3 589 | 15,0 | 31,9 |
| | Kreisfreie Städte | | | | |
| 01 001 | Flensburg | 901 | 216 | 24,0 | 36,7 |
| 01 002 | Kiel | 2 459 | 538 | 21,9 | 35,2 |
| 01 003 | Lübeck | 1 978 | 445 | 22,5 | 34,7 |
| 01 004 | Neumünster | 618 | 136 | 22,0 | 30,2 |
| | Kreise | | | | |
| 01 051 | Dithmarschen | 657 | 68 | 10,4 | 20,5 |
| 01 053 | Herzogtum Lauenburg | 1 759 | 197 | 11,2 | 32,3 |
| 01 054 | Nordfriesland | 1 165 | 168 | 14,4 | 28,4 |
| 01 055 | Ostholstein | 1 355 | 130 | 9,6 | 32,3 |
| 01 056 | Pinneberg | 2 447 | 459 | 18,8 | 28,6 |
| 01 057 | Plön | 1 039 | 80 | 7,7 | 34,4 |
| 01 058 | Rendsburg-Eckernförde | 2 221 | 196 | 8,8 | 32,3 |
| 01 059 | Schleswig-Flensburg | 1 757 | 187 | 10,6 | 34,4 |
| 01 060 | Segeberg | 2 440 | 368 | 15,1 | 33,4 |
| 01 061 | Steinburg | 907 | 133 | 14,7 | 27,1 |
| 01 062 | Stormarn | 2 179 | 268 | 12,3 | 33,4 |
| 16 | Thüringen | 29 469 | 1 747 | 5,9 | 53,2 |
| | Kreisfreie Städte | | | | |
| 16 051 | Erfurt | 2 982 | 272 | 9,1 | 48,2 |
| 16 052 | Gera | 1 215 | 103 | 8,5 | 52,3 |
| 16 053 | Jena | 2 011 | 252 | 12,5 | 58,1 |
| 16 054 | Suhl | 369 | 31 | 8,4 | 47,2 |
| 16 055 | Weimar | 1 053 | 116 | 11,0 | 54,4 |
| 16 056 | Eisenach | 520 | 51 | 9,8 | 47,1 |
| | Landkreise | | | | |
| 16 061 | Eichsfeld | 1 384 | 64 | 4,6 | 47,5 |
| 16 062 | Nordhausen | 1 123 | 49 | 4,4 | 51,5 |
| 16 063 | Wartburgkreis | 1 716 | 51 | 3,0 | 53,6 |
| 16 064 | Unstrut-Hainich-Kreis | 1 498 | 79 | 5,3 | 54,6 |
| 16 065 | Kyffhäuserkreis | 914 | 47 | 5,1 | 52,2 |
| 16 066 | Schmalkalden-Meiningen | 1 651 | 81 | 4,9 | 55,5 |
| 16 067 | Gotha | 1 748 | 76 | 4,3 | 49,8 |
| 16 068 | Sömmerda | 1 001 | 23 | 2,3 | 56,3 |
| 16 069 | Hildburghausen | 808 | 31 | 3,8 | 53,0 |
| 16 070 | Ilm-Kreis | 1 508 | 93 | 6,2 | 55,0 |
| 16 071 | Weimarer Land | 1 233 | 56 | 4,5 | 55,5 |
| 16 072 | Sonneberg | 681 | 48 | 7,0 | 54,3 |
| 16 073 | Saalfeld-Rudolstadt | 1 409 | 60 | 4,3 | 54,5 |
| 16 074 | Saale-Holzland-Kreis | 1 198 | 25 | 2,1 | 55,3 |
| 16 075 | Saale-Orla-Kreis | 1 040 | 49 | 4,7 | 53,6 |
| 16 076 | Greiz | 1 344 | 43 | 3,2 | 60,5 |
| 16 077 | Altenburger Land | 1 063 | 47 | 4,4 | 54,9 |
| | Deutschland | 762 361 | 154 382 | 20,3 | 33,1 |
| | Westdeutschland | 535 267 | 130 388 | 24,4 | 28,8 |
| | Ostdeutschland | 227 094 | 23 994 | 10,6 | 51,3 |

1 Fußnoten siehe Seite 18.

**eine Kindertageseinrichtung besuchen, sowie Kinder in Kindertageseinrichtungen unter 3 Jahren
nach Kreisen**

| Davon (Spalte 1) im Alter von ... bis unter ... Jahren | | | | | | Darunter (Spalte 1) | | Name Schlüsselnummer |
|--|----------------------|----------------|----------------------|----------------|----------------------|--|--|---------------------------|
| 0 – 1 | | 1 – 2 | | 2 – 3 | | durchgehend mehr als 7 Stunden (ganztags) | Ganztags- betreuungs- quote ² | |
| Anzahl | Betreuungs- quote | Anzahl | Betreuungs- quote | Anzahl | Betreuungs- quote | | | |
| 5 | 6 | 7 | 8 | 9 | 10 | 11 | 12 | |
| 1 340 | 7,4 | 13 677 | 75,8 | 15 975 | 87,7 | 25 346 | 46,6 | Sachsen-Anhalt |
| 31 | 4,8 | 446 | 71,6 | 504 | 83,2 | 832 | 44,3 | 15 001 |
| 142 | 6,2 | 1 515 | 66,9 | 1 888 | 84,6 | 2 573 | 37,9 | 15 002 |
| 169 | 7,1 | 1 585 | 70,8 | 1 873 | 85,4 | 3 428 | 50,2 | 15 003 |
| 39 | 5,6 | 512 | 71,0 | 642 | 84,5 | 1 021 | 46,9 | 15 081 |
| 84 | 7,0 | 943 | 77,1 | 1 091 | 87,2 | 1 690 | 46,1 | 15 082 |
| 118 | 8,1 | 1 208 | 82,7 | 1 288 | 88,2 | 2 294 | 52,5 | 15 083 |
| 87 | 6,0 | 1 133 | 77,1 | 1 309 | 93,8 | 2 038 | 47,2 | 15 084 |
| 114 | 7,5 | 1 254 | 75,0 | 1 495 | 89,1 | 2 375 | 48,7 | 15 085 |
| 73 | 10,1 | 588 | 76,9 | 677 | 90,8 | 1 112 | 49,8 | 15 086 |
| 70 | 7,2 | 708 | 74,2 | 892 | 89,3 | 1 168 | 39,9 | 15 087 |
| 122 | 8,0 | 1 152 | 79,2 | 1 340 | 89,3 | 2 202 | 49,2 | 15 088 |
| 149 | 9,9 | 1 220 | 84,8 | 1 338 | 87,3 | 2 013 | 45,0 | 15 089 |
| 66 | 7,4 | 618 | 72,5 | 775 | 83,1 | 1 188 | 44,4 | 15 090 |
| 76 | 8,5 | 795 | 87,2 | 863 | 92,8 | 1 412 | 51,6 | 15 091 |
| 523 | 2,1 | 9 041 | 36,5 | 14 318 | 58,0 | 10 668 | 14,2 | Schleswig-Holstein |
| 21 | 2,3 | 382 | 45,8 | 498 | 68,3 | 405 | 16,5 | 01 001 |
| 58 | 2,3 | 966 | 41,3 | 1 435 | 65,8 | 2 132 | 30,5 | 01 002 |
| 39 | 2,0 | 733 | 39,7 | 1 206 | 65,2 | 1 287 | 22,6 | 01 003 |
| 13 | 1,9 | 220 | 33,5 | 385 | 55,2 | 273 | 13,3 | 01 004 |
| 11 | 1,0 | 185 | 18,4 | 461 | 41,9 | 92 | 2,9 | 01 051 |
| 33 | 1,7 | 689 | 39,3 | 1 037 | 57,1 | 1 064 | 19,5 | 01 053 |
| 19 | 1,3 | 428 | 31,9 | 718 | 53,3 | 375 | 9,1 | 01 054 |
| 27 | 2,0 | 532 | 37,4 | 796 | 55,9 | 332 | 7,9 | 01 055 |
| 65 | 2,2 | 939 | 33,4 | 1 443 | 51,6 | 1 105 | 12,9 | 01 056 |
| 23 | 2,4 | 388 | 37,6 | 628 | 61,2 | 298 | 9,9 | 01 057 |
| 53 | 2,4 | 809 | 35,2 | 1 359 | 58,6 | 452 | 6,6 | 01 058 |
| 54 | 3,0 | 681 | 39,8 | 1 022 | 63,3 | 316 | 6,2 | 01 059 |
| 45 | 1,9 | 952 | 40,4 | 1 443 | 57,4 | 1 203 | 16,5 | 01 060 |
| 15 | 1,3 | 327 | 29,8 | 565 | 50,1 | 130 | 3,9 | 01 061 |
| 47 | 2,2 | 810 | 36,0 | 1 322 | 61,4 | 1 204 | 18,5 | 01 062 |
| 476 | 2,6 | 12 321 | 66,8 | 16 672 | 89,4 | 27 438 | 49,5 | Thüringen |
| 70 | 3,3 | 1 188 | 59,6 | 1 724 | 83,2 | 2 875 | 46,4 | 16 051 |
| 27 | 3,4 | 528 | 68,9 | 660 | 85,8 | 1 137 | 49,0 | 16 052 |
| 36 | 3,2 | 866 | 75,4 | 1 109 | 94,5 | 1 949 | 56,3 | 16 053 |
| 11 | 4,0 | 157 | 64,1 | 201 | 77,0 | 330 | 42,3 | 16 054 |
| 20 | 3,1 | 436 | 70,2 | 597 | 88,7 | 989 | 51,1 | 16 055 |
| 11 | 3,0 | 217 | 56,7 | 292 | 81,3 | 473 | 42,8 | 16 056 |
| 14 | 1,4 | 529 | 54,4 | 841 | 88,2 | 1 250 | 42,9 | 16 061 |
| 18 | 2,5 | 482 | 64,5 | 623 | 86,8 | 1 058 | 48,6 | 16 062 |
| 14 | 1,4 | 666 | 62,6 | 1 036 | 92,6 | 1 514 | 47,3 | 16 063 |
| 23 | 2,7 | 608 | 63,8 | 867 | 93,3 | 1 420 | 51,7 | 16 064 |
| 6 | 1,0 | 417 | 70,8 | 491 | 87,1 | 802 | 45,8 | 16 065 |
| 22 | 2,3 | 685 | 69,4 | 944 | 90,2 | 1 449 | 48,7 | 16 066 |
| 15 | 1,3 | 658 | 57,7 | 1 075 | 92,0 | 1 634 | 46,6 | 16 067 |
| 14 | 2,2 | 444 | 75,8 | 543 | 97,0 | 937 | 52,7 | 16 068 |
| 8 | 1,6 | 373 | 69,9 | 427 | 89,0 | 766 | 50,3 | 16 069 |
| 33 | 3,8 | 630 | 67,2 | 845 | 90,1 | 1 352 | 49,3 | 16 070 |
| 34 | 4,5 | 542 | 74,1 | 657 | 89,0 | 1 190 | 53,6 | 16 071 |
| 9 | 2,2 | 276 | 69,0 | 396 | 89,0 | 628 | 50,1 | 16 072 |
| 20 | 2,3 | 614 | 72,3 | 775 | 91,1 | 1 350 | 52,2 | 16 073 |
| 19 | 2,7 | 527 | 75,2 | 652 | 85,5 | 1 135 | 52,4 | 16 074 |
| 12 | 1,9 | 438 | 67,5 | 590 | 91,8 | 964 | 49,7 | 16 075 |
| 18 | 2,7 | 597 | 75,2 | 729 | 95,5 | 1 221 | 55,0 | 16 076 |
| 22 | 3,5 | 443 | 68,4 | 598 | 90,9 | 1 015 | 52,5 | 16 077 |
| 17 632 | 2,2 | 278 740 | 36,6 | 465 989 | 61,9 | 425 751 | 18,5 | Deutschland |
| 12 285 | 1,9 | 182 048 | 29,5 | 340 934 | 56,2 | 249 151 | 13,4 | Westdeutschland |
| 5 347 | 3,6 | 96 692 | 66,0 | 125 055 | 85,1 | 176 600 | 39,9 | Ostdeutschland |

Tabelle A2: Kinder in öffentlich geförderter Kindertagespflege, die nicht zusätzlich eine Kindertageseinrichtung oder eine Ganztagschule besuchen, sowie Kinder in Kindertageseinrichtungen im Alter von 3 bis unter 6 Jahren am 1. März 2017 nach Kreisen

| Schlüsselnr. | Land Regierungsbezirk/Statistische Region Kreisfreie Stadt Landkreis | Insgesamt | Und zwar mit | | Betreuungs- quote ¹ | Darunter (Spalte 1) | |
|--------------|---|----------------|---|-------------|-----------------------------------|--|--|
| | | | ausländischem Herkunftsland mindestens eines Elternteils | | | durchgehend mehr als 7 Stunden (ganztags) | Ganztags- betreuungs- quote ² |
| | | | Anzahl | % | | | |
| | Name | 1 | 2 | 3 | 4 | 5 | 6 |
| 08 | Baden-Württemberg | 276 887 | 110 390 | 39,9 | 95,0 | 69 616 | 23,9 |
| | Regierungsbezirk Stuttgart | 105 040 | 45 467 | 43,3 | 95,7 | 28 888 | 26,3 |
| | Stadtkreise | | | | | | |
| 08 111 | Stuttgart | 15 449 | 8 556 | 55,4 | 97,0 | 10 049 | 63,1 |
| 08 121 | Heilbronn | 3 419 | 2 345 | 68,6 | 95,9 | 1 206 | 33,8 |
| | Landkreise | | | | | | |
| 08 115 | Böblingen | 10 780 | 5 008 | 46,5 | 96,2 | 2 304 | 20,6 |
| 08 116 | Esslingen | 13 232 | 5 580 | 42,2 | 94,8 | 3 254 | 23,3 |
| 08 117 | Göppingen | 6 298 | 2 675 | 42,5 | 95,3 | 1 193 | 18,0 |
| 08 118 | Ludwigsburg | 14 759 | 6 306 | 42,7 | 96,4 | 3 462 | 22,6 |
| 08 119 | Rems-Murr-Kreis | 10 636 | 4 287 | 40,3 | 95,4 | 1 969 | 17,7 |
| 08 125 | Heilbronn | 8 724 | 3 353 | 38,4 | 95,8 | 1 723 | 18,9 |
| 08 126 | Hohenlohekreis | 2 715 | 933 | 34,4 | 94,3 | 369 | 12,8 |
| 08 127 | Schwäbisch Hall | 5 004 | 1 723 | 34,4 | 94,5 | 1 129 | 21,3 |
| 08 128 | Main-Tauber-Kreis | 3 063 | 923 | 30,1 | 95,3 | 447 | 13,9 |
| 08 135 | Heidenheim | 3 170 | 1 351 | 42,6 | 93,8 | 688 | 20,4 |
| 08 136 | Ostalbkreis | 7 791 | 2 427 | 31,2 | 95,7 | 1 095 | 13,5 |
| | Regierungsbezirk Karlsruhe | 67 100 | 27 603 | 41,1 | 93,8 | 19 611 | 27,4 |
| | Stadtkreise | | | | | | |
| 08 211 | Baden-Baden | 1 068 | 525 | 49,2 | 92,2 | 330 | 28,5 |
| 08 212 | Karlsruhe | 6 914 | 2 941 | 42,5 | 94,3 | 3 480 | 47,4 |
| 08 221 | Heidelberg | 3 613 | 1 596 | 44,2 | 94,5 | 2 296 | 60,1 |
| 08 222 | Mannheim | 6 942 | 3 936 | 56,7 | 90,5 | 3 524 | 46,0 |
| 08 231 | Pforzheim | 3 023 | 2 024 | 67,0 | 86,9 | 703 | 20,2 |
| | Landkreise | | | | | | |
| 08 215 | Karlsruhe | 11 168 | 4 051 | 36,3 | 95,2 | 2 233 | 19,0 |
| 08 216 | Rastatt | 5 579 | 2 289 | 41,0 | 95,1 | 1 061 | 18,1 |
| 08 225 | Neckar-Odenwald-Kreis | 3 309 | 1 105 | 33,4 | 94,9 | 348 | 10,0 |
| 08 226 | Rhein-Neckar-Kreis | 13 968 | 5 091 | 36,4 | 94,2 | 4 016 | 27,1 |
| 08 235 | Calw | 3 767 | 1 395 | 37,0 | 93,5 | 472 | 11,7 |
| 08 236 | Enzkreis | 4 823 | 1 658 | 34,4 | 93,2 | 807 | 15,6 |
| 08 237 | Freudenstadt | 2 926 | 992 | 33,9 | 97,9 | 341 | 11,4 |
| | Regierungsbezirk Freiburg | 57 922 | 21 334 | 36,8 | 95,7 | 11 431 | 18,9 |
| | Stadtkreise | | | | | | |
| 08 311 | Freiburg im Breisgau | 6 052 | 2 806 | 46,4 | 97,1 | 2 419 | 38,8 |
| | Landkreise | | | | | | |
| 08 315 | Breisgau-Hochschwarzwald | 6 630 | 1 963 | 29,6 | 93,6 | 1 255 | 17,7 |
| 08 316 | Emmendingen | 4 237 | 1 263 | 29,8 | 96,7 | 700 | 16,0 |
| 08 317 | Ortenaukreis | 10 922 | 3 500 | 32,0 | 96,0 | 1 928 | 16,9 |
| 08 325 | Rottweil | 3 583 | 1 176 | 32,8 | 93,5 | 323 | 8,4 |
| 08 326 | Schwarzwald-Baar-Kreis | 5 174 | 2 108 | 40,7 | 95,6 | 964 | 17,8 |
| 08 327 | Tuttlingen | 3 864 | 1 901 | 49,2 | 95,4 | 430 | 10,6 |
| 08 335 | Konstanz | 6 905 | 2 649 | 38,4 | 95,8 | 1 696 | 23,5 |
| 08 336 | Lörrach | 6 048 | 2 349 | 38,8 | 96,0 | 1 187 | 18,8 |
| 08 337 | Waldshut | 4 507 | 1 619 | 35,9 | 97,2 | 529 | 11,4 |
| | Regierungsbezirk Tübingen | 46 825 | 15 986 | 34,1 | 94,6 | 9 686 | 19,6 |
| | Stadtkreise | | | | | | |
| 08 421 | Ulm | 3 257 | 1 677 | 51,5 | 94,7 | 1 098 | 31,9 |
| | Landkreise | | | | | | |
| 08 415 | Reutlingen | 7 083 | 2 616 | 36,9 | 94,2 | 1 405 | 18,7 |
| 08 416 | Tübingen | 5 751 | 1 879 | 32,7 | 95,0 | 1 791 | 29,6 |
| 08 417 | Zollernalbkreis | 4 344 | 1 578 | 36,3 | 92,9 | 677 | 14,5 |
| 08 425 | Alb-Donau-Kreis | 5 148 | 1 746 | 33,9 | 94,4 | 944 | 17,3 |
| 08 426 | Biberach | 5 392 | 1 556 | 28,9 | 94,7 | 937 | 16,5 |
| 08 435 | Bodenseekreis | 5 296 | 1 774 | 33,5 | 94,9 | 1 073 | 19,2 |
| 08 436 | Ravensburg | 7 296 | 2 150 | 29,5 | 95,2 | 1 213 | 15,8 |
| 08 437 | Sigmaringen | 3 258 | 1 010 | 31,0 | 95,5 | 548 | 16,1 |
| 09 | Bayern | 315 978 | 92 108 | 29,2 | 92,7 | 120 050 | 35,2 |
| | Regierungsbezirk Oberbayern | 118 809 | 39 343 | 33,1 | 91,5 | 50 649 | 39,0 |
| | Kreisfreie Städte | | | | | | |
| 09 161 | Ingolstadt | 3 390 | 1 585 | 46,8 | 92,4 | 1 774 | 48,4 |
| 09 162 | München | 36 910 | 18 201 | 49,3 | 90,3 | 22 472 | 55,0 |
| 09 163 | Rosenheim | 1 453 | 689 | 47,4 | 90,8 | 468 | 29,2 |

1 Anteil der Kinder in Kindertagesbetreuung je 100 Kinder derselben Altersgruppe.

2 Anteil der mehr als sieben Stunden (ohne Unterbrechung) täglich betreuten Kinder je 100 Kinder derselben Altersgruppe.

3 Zusätzlich 8,9 % der 3- bis unter 6-jährigen Kinder waren in vorschulischen Einrichtungen.

noch **Tabelle A2: Kinder in öffentlich geförderter Kindertagespflege, die nicht zusätzlich eine Kindertageseinrichtung oder eine Ganztagschule besuchen, sowie Kinder in Kindertageseinrichtungen im Alter von 3 bis unter 6 Jahren am 1. März 2017 nach Kreisen**

| Schlüsselnr. | Land Regierungsbezirk/Statistische Region Kreisfreie Stadt Landkreis | Insgesamt | Und zwar mit | | Betreuungs- quote ¹ | Darunter (Spalte 1) | |
|--------------------------------------|---|---------------|---|-------------|-----------------------------------|--|--|
| | | | ausländischem Herkunftsland mindestens eines Elternteils | | | durchgehend mehr als 7 Stunden (ganztags) | Ganztags- betreuungs- quote ² |
| | | | Anzahl | % | | | |
| 1 | Name | 2 | 3 | 4 | 5 | 6 | |
| Landkreise | | | | | | | |
| 09 171 | Altötting | 2 636 | 799 | 30,3 | 91,7 | 540 | 18,8 |
| 09 172 | Berchtesgadener Land | 2 210 | 594 | 26,9 | 86,3 | 433 | 16,9 |
| 09 173 | Bad Tölz-Wolfratshausen | 3 065 | 753 | 24,6 | 89,6 | 868 | 25,4 |
| 09 174 | Dachau | 4 155 | 1 115 | 26,8 | 93,1 | 1 873 | 42,0 |
| 09 175 | Ebersberg | 4 020 | 933 | 23,2 | 94,7 | 1 932 | 45,5 |
| 09 176 | Eichstätt | 3 688 | 722 | 19,6 | 92,3 | 1 079 | 27,0 |
| 09 177 | Erding | 3 527 | 732 | 20,8 | 90,7 | 1 134 | 29,2 |
| 09 178 | Freising | 4 820 | 1 532 | 31,8 | 92,6 | 1 616 | 31,0 |
| 09 179 | Fürstenfeldbruck | 5 882 | 1 662 | 28,3 | 90,3 | 2 696 | 41,4 |
| 09 180 | Garmisch-Partenkirchen | 1 921 | 376 | 19,6 | 92,0 | 389 | 18,6 |
| 09 181 | Landsberg am Lech | 2 992 | 540 | 18,0 | 92,7 | 671 | 20,8 |
| 09 182 | Miesbach | 2 299 | 437 | 19,0 | 90,8 | 741 | 29,3 |
| 09 183 | Mühlldorf a.Inn | 2 754 | 730 | 26,5 | 89,4 | 573 | 18,6 |
| 09 184 | München | 9 999 | 3 199 | 32,0 | 97,4 | 5 604 | 54,6 |
| 09 185 | Neuburg-Schrobenhausen | 2 483 | 547 | 22,0 | 90,6 | 591 | 21,6 |
| 09 186 | Pfaffenhofen a.d.Ilm | 3 348 | 725 | 21,7 | 92,9 | 997 | 27,7 |
| 09 187 | Rosenheim | 6 362 | 1 079 | 17,0 | 89,9 | 1 297 | 18,3 |
| 09 188 | Starnberg | 3 611 | 876 | 24,3 | 95,6 | 1 526 | 40,4 |
| 09 189 | Traunstein | 3 949 | 949 | 24,0 | 89,5 | 583 | 13,2 |
| 09 190 | Weilheim-Schongau | 3 335 | 568 | 17,0 | 90,2 | 792 | 21,4 |
| Regierungsbezirk Niederbayern | | 28 330 | 6 310 | 22,3 | 91,9 | 4 941 | 16,0 |
| Kreisfreie Städte | | | | | | | |
| 09 261 | Landshut | 1 708 | 721 | 42,2 | 96,6 | 758 | 42,9 |
| 09 262 | Passau | 1 087 | 341 | 31,4 | 103,1 | 379 | 36,0 |
| 09 263 | Straubing | 975 | 450 | 46,2 | 92,6 | 227 | 21,6 |
| Landkreise | | | | | | | |
| 09 271 | Deggendorf | 2 744 | 654 | 23,8 | 91,5 | 325 | 10,8 |
| 09 272 | Freyung-Grafenau | 1 627 | 146 | 9,0 | 90,0 | 117 | 6,5 |
| 09 273 | Kelheim | 2 953 | 762 | 25,8 | 88,0 | 539 | 16,1 |
| 09 274 | Landshut | 3 880 | 736 | 19,0 | 91,0 | 982 | 23,0 |
| 09 275 | Passau | 4 358 | 691 | 15,9 | 92,0 | 422 | 8,9 |
| 09 276 | Regen | 1 610 | 207 | 12,9 | 90,0 | 103 | 5,8 |
| 09 277 | Rottal-Inn | 2 778 | 543 | 19,5 | 92,4 | 415 | 13,8 |
| 09 278 | Straubing-Bogen | 2 406 | 400 | 16,6 | 92,3 | 276 | 10,6 |
| 09 279 | Dingolfing-Landau | 2 204 | 659 | 29,9 | 92,9 | 398 | 16,8 |
| Regierungsbezirk Oberpfalz | | 25 723 | 5 755 | 22,4 | 93,7 | 5 972 | 21,7 |
| Kreisfreie Städte | | | | | | | |
| 09 361 | Amberg | 919 | 398 | 43,3 | 91,9 | 340 | 34,0 |
| 09 362 | Regensburg | 3 436 | 1 498 | 43,6 | 96,4 | 1 486 | 41,7 |
| 09 363 | Weiden i.d.OPf. | 949 | 338 | 35,6 | 97,8 | 386 | 39,8 |
| Landkreise | | | | | | | |
| 09 371 | Amberg-Weizsach | 2 286 | 402 | 17,6 | 94,3 | 494 | 20,4 |
| 09 372 | Cham | 2 929 | 336 | 11,5 | 94,5 | 249 | 8,0 |
| 09 373 | Neumarkt i.d.OPf. | 3 198 | 537 | 16,8 | 90,9 | 717 | 20,4 |
| 09 374 | Neustadt a.d.Waldnaab | 2 217 | 345 | 15,6 | 97,4 | 484 | 21,3 |
| 09 375 | Regensburg | 4 875 | 1 080 | 22,2 | 92,2 | 1 000 | 18,9 |
| 09 376 | Schwandorf | 3 308 | 658 | 19,9 | 91,8 | 552 | 15,3 |
| 09 377 | Tirschenreuth | 1 606 | 163 | 10,1 | 93,8 | 264 | 15,4 |
| Regierungsbezirk Oberfranken | | 23 851 | 4 786 | 20,1 | 95,2 | 9 524 | 38,0 |
| Kreisfreie Städte | | | | | | | |
| 09 461 | Bamberg | 1 662 | 532 | 32,0 | 90,1 | 766 | 41,5 |
| 09 462 | Bayreuth | 1 413 | 536 | 37,9 | 100,1 | 586 | 41,5 |
| 09 463 | Coburg | 945 | 381 | 40,3 | 105,6 | 548 | 61,2 |
| 09 464 | Hof | 1 033 | 426 | 41,2 | 94,1 | 467 | 42,5 |
| Landkreise | | | | | | | |
| 09 471 | Bamberg | 3 766 | 415 | 11,0 | 96,9 | 1 213 | 31,2 |
| 09 472 | Bayreuth | 2 366 | 282 | 11,9 | 92,3 | 749 | 29,2 |
| 09 473 | Coburg | 1 967 | 335 | 17,0 | 95,2 | 1 003 | 48,5 |
| 09 474 | Forchheim | 2 986 | 494 | 16,5 | 96,0 | 979 | 31,5 |
| 09 475 | Hof | 1 861 | 304 | 16,3 | 91,7 | 627 | 30,9 |
| 09 476 | Kronach | 1 386 | 168 | 12,1 | 94,8 | 647 | 44,3 |
| 09 477 | Kulmbach | 1 410 | 224 | 15,9 | 94,9 | 686 | 46,2 |
| 09 478 | Lichtenfels | 1 542 | 277 | 18,0 | 95,2 | 574 | 35,5 |
| 09 479 | Wunsiedel i.Fichtelgebirge | 1 514 | 412 | 27,2 | 96,6 | 679 | 43,3 |

Fußnoten siehe Seite 34.

noch **Tabelle A2: Kinder in öffentlich geförderter Kindertagespflege, die nicht zusätzlich eine Kindertageseinrichtung oder eine Ganztagschule besuchen, sowie Kinder in Kindertageseinrichtungen im Alter von 3 bis unter 6 Jahren am 1. März 2017 nach Kreisen**

| Schlüsselnr. | Land Regierungsbezirk/Statistische Region Kreisfreie Stadt Landkreis | Insgesamt | Und zwar mit | | Betreuungs- quote ¹ | Darunter (Spalte 1) | |
|--------------|---|---------------|---|-------------|-----------------------------------|--|--|
| | | | ausländischem Herkunftsland mindestens eines Elternteils | | | durchgehend mehr als 7 Stunden (ganztags) | Ganztags- betreuungs- quote ² |
| | | | Anzahl | % | | | |
| | Name | 1 | 2 | 3 | 4 | 5 | 6 |
| | Regierungsbezirk Mittelfranken | 43 414 | 15 076 | 34,7 | 93,8 | 21 690 | 46,9 |
| | Kreisfreie Städte | | | | | | |
| 09 561 | Ansbach | 946 | 414 | 43,8 | 91,7 | 371 | 35,9 |
| 09 562 | Erlangen | 2 889 | 1 123 | 38,9 | 99,2 | 1 541 | 52,9 |
| 09 563 | Fürth | 2 971 | 1 367 | 46,0 | 88,3 | 1 515 | 45,0 |
| 09 564 | Nürnberg | 12 548 | 7 020 | 55,9 | 92,9 | 8 525 | 63,1 |
| 09 565 | Schwabach | 932 | 316 | 33,9 | 85,1 | 328 | 30,0 |
| | Landkreise | | | | | | |
| 09 571 | Ansbach | 4 508 | 958 | 21,3 | 95,2 | 1 537 | 32,5 |
| 09 572 | Erlangen-Höchstadt | 3 649 | 733 | 20,1 | 94,8 | 1 494 | 38,8 |
| 09 573 | Fürth | 2 929 | 734 | 25,1 | 92,4 | 1 478 | 46,6 |
| 09 574 | Nürnberger Land | 4 297 | 925 | 21,5 | 96,8 | 2 009 | 45,3 |
| 09 575 | Neustadt a.d.Aisch-Bad Windsheim | 2 436 | 481 | 19,7 | 92,9 | 1 003 | 38,3 |
| 09 576 | Roth | 3 137 | 533 | 17,0 | 97,2 | 1 138 | 35,3 |
| 09 577 | Weißenburg-Gunzenhausen | 2 172 | 472 | 21,7 | 93,9 | 751 | 32,5 |
| | Regierungsbezirk Unterfranken | 30 858 | 7 432 | 24,1 | 95,4 | 11 969 | 37,0 |
| | Kreisfreie Städte | | | | | | |
| 09 661 | Aschaffenburg | 1 658 | 707 | 42,6 | 95,5 | 767 | 44,2 |
| 09 662 | Schweinfurt | 1 270 | 812 | 63,9 | 95,8 | 418 | 31,5 |
| 09 663 | Würzburg | 2 589 | 916 | 35,4 | 98,1 | 1 253 | 47,5 |
| | Landkreise | | | | | | |
| 09 671 | Aschaffenburg | 4 159 | 958 | 23,0 | 96,2 | 1 714 | 39,6 |
| 09 672 | Bad Kissingen | 2 326 | 434 | 18,7 | 94,6 | 876 | 35,6 |
| 09 673 | Rhön-Grabfeld | 1 883 | 383 | 20,3 | 95,7 | 969 | 49,3 |
| 09 674 | Haßberge | 1 998 | 261 | 13,1 | 93,9 | 701 | 32,9 |
| 09 675 | Kitzingen | 2 149 | 414 | 19,3 | 92,8 | 949 | 41,0 |
| 09 676 | Miltenberg | 3 177 | 920 | 29,0 | 94,6 | 888 | 26,5 |
| 09 677 | Main-Spessart | 2 848 | 419 | 14,7 | 95,0 | 1 075 | 35,9 |
| 09 678 | Schweinfurt | 2 787 | 554 | 19,9 | 97,2 | 1 079 | 37,6 |
| 09 679 | Würzburg | 4 014 | 654 | 16,3 | 94,5 | 1 280 | 30,1 |
| | Regierungsbezirk Schwaben | 44 993 | 13 406 | 29,8 | 91,7 | 15 305 | 31,2 |
| | Kreisfreie Städte | | | | | | |
| 09 761 | Augsburg | 6 482 | 3 577 | 55,2 | 90,1 | 3 757 | 52,2 |
| 09 762 | Kaufbeuren | 1 002 | 480 | 47,9 | 92,2 | 401 | 36,9 |
| 09 763 | Kempton (Allgäu) | 1 503 | 711 | 47,3 | 93,7 | 712 | 44,4 |
| 09 764 | Memmingen | 1 035 | 531 | 51,3 | 91,5 | 311 | 27,5 |
| | Landkreise | | | | | | |
| 09 771 | Aichach-Friedberg | 3 417 | 678 | 19,8 | 90,6 | 1 020 | 27,1 |
| 09 772 | Augsburg | 6 289 | 1 560 | 24,8 | 90,6 | 1 985 | 28,6 |
| 09 773 | Dillingen a.d.Donau | 2 243 | 553 | 24,7 | 91,1 | 308 | 12,5 |
| 09 774 | Günzburg | 2 998 | 873 | 29,1 | 92,5 | 753 | 23,2 |
| 09 775 | Neu-Ulm | 4 336 | 1 580 | 36,4 | 94,2 | 2 162 | 46,9 |
| 09 776 | Lindau (Bodensee) | 1 910 | 455 | 23,8 | 94,0 | 557 | 27,4 |
| 09 777 | Ostallgäu | 3 330 | 575 | 17,3 | 89,7 | 595 | 16,0 |
| 09 778 | Unterallgäu | 3 577 | 662 | 18,5 | 93,0 | 805 | 20,9 |
| 09 779 | Donau-Ries | 3 309 | 633 | 19,1 | 92,3 | 887 | 24,7 |
| 09 780 | Oberallgäu | 3 562 | 538 | 15,1 | 93,1 | 1 052 | 27,5 |
| 11 | Berlin | 97 189 | 35 648 | 36,7 | 93,6 | 62 478 | 60,2 |
| 12 | Brandenburg | 60 379 | 5 230 | 8,7 | 94,9 | 39 783 | 62,5 |
| | Kreisfreie Städte | | | | | | |
| 12 051 | Brandenburg an der Havel | 1 726 | 95 | 5,5 | 99,1 | 1 242 | 71,3 |
| 12 052 | Cottbus | 2 366 | 291 | 12,3 | 94,2 | 1 718 | 68,4 |
| 12 053 | Frankfurt (Oder) | 1 331 | 247 | 18,6 | 101,5 | 832 | 63,5 |
| 12 054 | Potsdam | 5 328 | 745 | 14,0 | 99,2 | 4 064 | 75,7 |
| | Landkreise | | | | | | |
| 12 060 | Barnim | 4 501 | 311 | 6,9 | 94,0 | 3 303 | 69,0 |
| 12 061 | Dahme-Spreewald | 4 123 | 336 | 8,1 | 96,3 | 2 724 | 63,6 |
| 12 062 | Elbe-Elster | 2 187 | 131 | 6,0 | 96,5 | 1 446 | 63,8 |
| 12 063 | Havelland | 3 924 | 343 | 8,7 | 91,9 | 2 420 | 56,7 |
| 12 064 | Märkisch-Oderland | 4 799 | 294 | 6,1 | 96,5 | 3 054 | 61,4 |
| 12 065 | Oberhavel | 5 265 | 425 | 8,1 | 94,9 | 3 330 | 60,0 |
| 12 066 | Oberspreewald-Lausitz | 2 450 | 159 | 6,5 | 96,4 | 1 491 | 58,7 |
| 12 067 | Oder-Spree | 4 240 | 352 | 8,3 | 93,7 | 2 609 | 57,7 |
| 12 068 | Ostprignitz-Ruppin | 2 303 | 135 | 5,9 | 97,4 | 1 200 | 50,8 |
| 12 069 | Potsdam-Mittelmark | 5 307 | 388 | 7,3 | 92,0 | 3 954 | 68,6 |
| 12 070 | Prignitz | 1 595 | 117 | 7,3 | 91,3 | 867 | 49,6 |
| 12 071 | Spree-Neiße | 2 506 | 227 | 9,1 | 96,2 | 1 598 | 61,4 |
| 12 072 | Teltow-Fläming | 3 798 | 349 | 9,2 | 88,3 | 2 535 | 58,9 |
| 12 073 | Uckermark | 2 630 | 285 | 10,8 | 97,4 | 1 396 | 51,7 |
| 04 | Bremen | 15 102 | 7 316 | 48,4 | 87,5 | 6 616 | 38,3 |
| | Kreisfreie Städte | | | | | | |
| 04 011 | Bremen | 12 524 | 6 072 | 48,5 | 88,9 | 5 316 | 37,7 |
| 04 012 | Bremerhaven | 2 578 | 1 244 | 48,3 | 81,5 | 1 300 | 41,1 |

Fußnoten siehe Seite 34.

noch **Tabelle A2: Kinder in öffentlich geförderter Kindertagespflege, die nicht zusätzlich eine Kindertageseinrichtung oder eine Ganztagschule besuchen, sowie Kinder in Kindertageseinrichtungen im Alter von 3 bis unter 6 Jahren am 1. März 2017 nach Kreisen**

| Schlüsselnr. | Land Regierungsbezirk/Statistische Region Kreisfreie Stadt Landkreis | Name | Insgesamt | Und zwar mit | | Betreuungs- quote ¹ | Darunter (Spalte 1) | |
|--------------|---|------|----------------|---|-------------|-----------------------------------|--|--|
| | | | | ausländischem Herkunftsland mindestens eines Elternteils | | | durchgehend mehr als 7 Stunden (ganztags) | Ganztags- betreuungs- quote ² |
| | | | | Anzahl | % | | | |
| | | | 1 | 2 | 3 | 4 | 5 | 6 |
| 02 | Hamburg ³ | | 46 033 | 19 232 | 41,8 | 90,5 | 24 746 | 48,6 |
| 04 | Hessen | | 153 507 | 65 310 | 42,5 | 92,5 | 83 944 | 50,6 |
| | Regierungsbezirk Darmstadt | | 101 408 | 48 395 | 47,7 | 92,4 | 60 153 | 54,8 |
| | Kreisfreie Städte | | | | | | | |
| 06 411 | Darmstadt | | 4 012 | 1 622 | 40,4 | 92,1 | 2 620 | 60,2 |
| 06 412 | Frankfurt am Main | | 20 038 | 12 722 | 63,5 | 91,5 | 15 824 | 72,3 |
| 06 413 | Offenbach am Main | | 3 388 | 2 226 | 65,7 | 86,2 | 2 612 | 66,5 |
| 06 414 | Wiesbaden | | 7 498 | 4 161 | 55,5 | 95,0 | 6 301 | 79,8 |
| | Landkreise | | | | | | | |
| 06 431 | Bergstraße | | 6 456 | 2 183 | 33,8 | 95,1 | 2 836 | 41,8 |
| 06 432 | Darmstadt-Dieburg | | 7 322 | 2 739 | 37,4 | 91,9 | 3 265 | 41,0 |
| 06 433 | Groß-Gerau | | 7 211 | 4 129 | 57,3 | 92,1 | 3 026 | 38,7 |
| 06 434 | Hochtaunuskreis | | 6 193 | 2 606 | 42,1 | 93,5 | 3 714 | 56,1 |
| 06 435 | Main-Kinzig-Kreis | | 10 045 | 4 272 | 42,5 | 92,4 | 4 325 | 39,8 |
| 06 436 | Main-Taunus-Kreis | | 6 498 | 2 792 | 43,0 | 93,7 | 4 157 | 59,9 |
| 06 437 | Odenwaldkreis | | 2 154 | 800 | 37,1 | 93,1 | 827 | 35,8 |
| 06 438 | Offenbach | | 8 774 | 4 386 | 50,0 | 90,0 | 4 904 | 50,3 |
| 06 439 | Rheingau-Taunus-Kreis | | 4 302 | 1 344 | 31,2 | 94,0 | 2 344 | 51,2 |
| 06 440 | Wetteraukreis | | 7 517 | 2 413 | 32,1 | 93,8 | 3 398 | 42,4 |
| | Regierungsbezirk Gießen | | 24 114 | 8 257 | 34,2 | 92,8 | 10 894 | 41,9 |
| | Landkreise | | | | | | | |
| 06 531 | Gießen | | 6 031 | 2 359 | 39,1 | 91,3 | 2 623 | 39,7 |
| 06 532 | Lahn-Dill-Kreis | | 5 909 | 2 262 | 38,3 | 93,0 | 2 472 | 38,9 |
| 06 533 | Limburg-Weilburg | | 4 156 | 1 405 | 33,8 | 95,1 | 1 614 | 36,9 |
| 06 534 | Marburg-Biedenkopf | | 5 736 | 1 794 | 31,3 | 93,3 | 3 174 | 51,7 |
| 06 535 | Vogelsbergkreis | | 2 282 | 437 | 19,1 | 90,7 | 1 011 | 40,2 |
| | Regierungsbezirk Kassel | | 27 985 | 8 658 | 30,9 | 92,9 | 12 897 | 42,8 |
| | Kreisfreie Städte | | | | | | | |
| 06 611 | Kassel | | 4 599 | 2 482 | 54,0 | 90,1 | 2 773 | 54,4 |
| | Landkreise | | | | | | | |
| 06 631 | Fulda | | 5 510 | 1 448 | 26,3 | 94,1 | 3 014 | 51,5 |
| 06 632 | Hersfeld-Rotenburg | | 2 626 | 647 | 24,6 | 88,8 | 1 469 | 49,7 |
| 06 633 | Kassel | | 5 340 | 1 466 | 27,5 | 93,8 | 1 457 | 25,6 |
| 06 634 | Schwalm-Eder-Kreis | | 4 119 | 954 | 23,2 | 93,2 | 1 313 | 29,7 |
| 06 635 | Waldeck-Frankenberg | | 3 688 | 1 253 | 34,0 | 95,1 | 1 524 | 39,3 |
| 06 636 | Werra-Meißner-Kreis | | 2 103 | 408 | 19,4 | 94,0 | 1 347 | 60,2 |
| 13 | Mecklenburg-Vorpommern | | 38 539 | 2 933 | 7,6 | 95,2 | 27 612 | 68,2 |
| | Kreisfreie Städte | | | | | | | |
| 13 003 | Rostock | | 5 238 | 662 | 12,6 | 102,5 | 4 101 | 80,3 |
| 13 004 | Schwerin | | 2 343 | 300 | 12,8 | 94,1 | 1 779 | 71,5 |
| | Landkreise | | | | | | | |
| 13 071 | Mecklenburgische Seenplatte | | 6 158 | 369 | 6,0 | 95,4 | 4 273 | 66,2 |
| 13 072 | Landkreis Rostock | | 5 168 | 260 | 5,0 | 92,5 | 3 754 | 67,2 |
| 13 073 | Vorpommern-Rügen | | 5 207 | 333 | 6,4 | 93,8 | 3 649 | 65,7 |
| 13 074 | Nordwestmecklenburg | | 3 869 | 206 | 5,3 | 94,9 | 2 895 | 71,0 |
| 13 075 | Vorpommern-Greifswald | | 5 651 | 523 | 9,3 | 96,3 | 3 866 | 65,9 |
| 13 076 | Ludwigslust-Parchim | | 4 905 | 280 | 5,7 | 91,5 | 3 295 | 61,5 |
| 03 | Niedersachsen | | 190 049 | 47 368 | 24,9 | 93,2 | 61 940 | 30,4 |
| | Statistische Region Braunschweig | | 35 824 | 9 289 | 25,9 | 91,7 | 14 846 | 38,0 |
| | Kreisfreie Städte | | | | | | | |
| 03 101 | Braunschweig | | 5 653 | 1 996 | 35,3 | 94,0 | 2 642 | 44,0 |
| 03 102 | Salzgitter | | 2 519 | 1 038 | 41,2 | 85,7 | 1 244 | 42,3 |
| 03 103 | Wolfsburg | | 3 247 | 1 074 | 33,1 | 95,4 | 2 227 | 65,5 |
| | Landkreise | | | | | | | |
| 03 151 | Gifhorn | | 4 183 | 608 | 14,5 | 87,4 | 1 082 | 22,6 |
| 03 153 | Goslar | | 2 527 | 488 | 19,3 | 93,4 | 838 | 31,0 |
| 03 154 | Helmstedt | | 1 943 | 319 | 16,4 | 89,7 | 745 | 34,4 |
| 03 155 | Northeim | | 2 855 | 635 | 22,2 | 93,8 | 849 | 27,9 |
| 03 157 | Peine | | 3 307 | 898 | 27,2 | 91,8 | 960 | 26,6 |
| 03 158 | Wolfenbüttel | | 2 621 | 439 | 16,7 | 91,3 | 928 | 32,3 |
| 03 159 | Göttingen | | 6 969 | 1 794 | 25,7 | 92,4 | 3 331 | 44,2 |

Fußnoten siehe Seite 34.

noch **Tabelle A2: Kinder in öffentlich geförderter Kindertagespflege, die nicht zusätzlich eine Kindertageseinrichtung oder eine Ganztagschule besuchen, sowie Kinder in Kindertageseinrichtungen im Alter von 3 bis unter 6 Jahren am 1. März 2017 nach Kreisen**

| Land Regierungsbezirk/Statistische Region Kreisfreie Stadt Landkreis | | Insgesamt | Und zwar mit | | Betreuungs- quote ¹ | Darunter (Spalte 1) | |
|---|----------------------------|----------------|---|-------------|-----------------------------------|--|--|
| | | | ausländischem Herkunftsland mindestens eines Elternteils | | | durchgehend mehr als 7 Stunden (ganztags) | Ganztags- betreuungs- quote ² |
| | | | Anzahl | % | | | |
| Schlüsselnr. | Name | 1 | 2 | 3 | 4 | 5 | 6 |
| Statistische Region Hannover | | 50 553 | 16 227 | 32,1 | 93,0 | 22 760 | 41,9 |
| Landkreise | | | | | | | |
| 03 241 | Region Hannover | 28 350 | 10 710 | 37,8 | 92,9 | 16 476 | 54,0 |
| 03 251 | Diepholz | 5 011 | 1 136 | 22,7 | 92,7 | 772 | 14,3 |
| 03 252 | Hamelnd-Pyrmont | 3 322 | 980 | 29,5 | 93,7 | 1 149 | 32,4 |
| 03 254 | Hildesheim | 6 102 | 1 589 | 26,0 | 93,8 | 2 602 | 40,0 |
| 03 255 | Holzminde | 1 473 | 257 | 17,4 | 93,3 | 223 | 14,1 |
| 03 256 | Nienburg (Weser) | 2 845 | 595 | 20,9 | 91,2 | 508 | 16,3 |
| 03 257 | Schaumburg | 3 450 | 960 | 27,8 | 93,5 | 1 030 | 27,9 |
| Statistische Region Lüneburg | | 41 436 | 7 919 | 19,1 | 94,0 | 11 296 | 25,6 |
| Landkreise | | | | | | | |
| 03 351 | Celle | 4 348 | 871 | 20,0 | 93,0 | 1 375 | 29,4 |
| 03 352 | Cuxhaven | 4 650 | 800 | 17,2 | 95,7 | 1 191 | 24,5 |
| 03 353 | Harburg | 6 717 | 1 388 | 20,7 | 98,0 | 2 576 | 37,6 |
| 03 354 | Lüchow-Dannenberg | 1 044 | 150 | 14,4 | 97,2 | 179 | 16,7 |
| 03 355 | Lüneburg | 4 766 | 964 | 20,2 | 96,0 | 1 872 | 37,7 |
| 03 356 | Osterholz | 2 631 | 444 | 16,9 | 94,1 | 326 | 11,7 |
| 03 357 | Rotenburg (Wümme) | 3 719 | 607 | 16,3 | 93,3 | 525 | 13,2 |
| 03 358 | Heidekreis | 3 216 | 522 | 16,2 | 90,0 | 649 | 18,2 |
| 03 359 | Stade | 5 017 | 1 045 | 20,8 | 91,4 | 1 376 | 25,1 |
| 03 360 | Uelzen | 1 960 | 353 | 18,0 | 94,9 | 484 | 23,4 |
| 03 361 | Verden | 3 368 | 775 | 23,0 | 90,1 | 743 | 19,9 |
| Statistische Region Weser-Ems | | 62 236 | 13 933 | 22,4 | 93,7 | 13 038 | 19,6 |
| Kreisfreie Städte | | | | | | | |
| 03 401 | Delmenhorst | 1 695 | 831 | 49,0 | 85,3 | 443 | 22,3 |
| 03 402 | Emden | 1 176 | 314 | 26,7 | 92,2 | 324 | 25,4 |
| 03 403 | Oldenburg (Oldenburg) | 4 023 | 1 158 | 28,8 | 97,7 | 1 839 | 44,7 |
| 03 404 | Osnabrück | 3 822 | 1 580 | 41,3 | 94,4 | 2 457 | 60,7 |
| 03 405 | Wilhelmshaven | 1 513 | 385 | 25,4 | 90,5 | 476 | 28,5 |
| Landkreise | | | | | | | |
| 03 451 | Ammerland | 3 059 | 539 | 17,6 | 94,8 | 595 | 18,4 |
| 03 452 | Aurich | 4 443 | 583 | 13,1 | 92,8 | 635 | 13,3 |
| 03 453 | Cloppenburg | 4 512 | 1 014 | 22,5 | 87,5 | 445 | 8,6 |
| 03 454 | Emsland | 8 413 | 1 786 | 21,2 | 95,8 | 1 654 | 18,8 |
| 03 455 | Friesland | 2 256 | 260 | 11,5 | 95,1 | 381 | 16,1 |
| 03 456 | Grafschaft Bentheim | 3 532 | 1 049 | 29,7 | 94,8 | 329 | 8,8 |
| 03 457 | Leer | 4 029 | 660 | 16,4 | 90,9 | 519 | 11,7 |
| 03 458 | Oldenburg | 3 105 | 466 | 15,0 | 91,2 | 405 | 11,9 |
| 03 459 | Osnabrück | 9 090 | 1 676 | 18,4 | 93,8 | 1 699 | 17,5 |
| 03 460 | Vechta | 4 201 | 972 | 23,1 | 98,2 | 334 | 7,8 |
| 03 461 | Wesermarsch | 2 079 | 502 | 24,1 | 98,5 | 404 | 19,1 |
| 03 462 | Wittmund | 1 288 | 158 | 12,3 | 94,6 | 99 | 7,3 |
| 05 | Nordrhein-Westfalen | 430 730 | 146 937 | 34,1 | 92,1 | 213 694 | 45,7 |
| Regierungsbezirk Düsseldorf | | 123 011 | 45 567 | 37,0 | 90,9 | 62 163 | 45,9 |
| Kreisfreie Städte | | | | | | | |
| 05 111 | Düsseldorf | 16 025 | 7 375 | 46,0 | 95,6 | 12 506 | 74,6 |
| 05 112 | Duisburg | 11 250 | 5 678 | 50,5 | 84,0 | 3 194 | 23,9 |
| 05 113 | Essen | 13 339 | 5 211 | 39,1 | 89,0 | 6 810 | 45,4 |
| 05 114 | Krefeld | 5 438 | 2 507 | 46,1 | 92,8 | 3 275 | 55,9 |
| 05 116 | Mönchengladbach | 5 838 | 2 092 | 35,8 | 87,4 | 2 778 | 41,6 |
| 05 117 | Mülheim an der Ruhr | 3 939 | 1 075 | 27,3 | 88,0 | 1 676 | 37,4 |
| 05 119 | Oberhausen | 4 595 | 1 745 | 38,0 | 86,6 | 1 306 | 24,6 |
| 05 120 | Remscheid | 2 513 | 1 185 | 47,2 | 90,2 | 1 632 | 58,6 |
| 05 122 | Solingen | 3 751 | 1 476 | 39,3 | 91,2 | 1 964 | 47,8 |
| 05 124 | Wuppertal | 8 146 | 3 672 | 45,1 | 85,3 | 2 900 | 30,4 |
| Kreise | | | | | | | |
| 05 154 | Kleve | 7 576 | 1 710 | 22,6 | 93,6 | 3 045 | 37,6 |
| 05 158 | Mettmann | 11 731 | 4 040 | 34,4 | 92,7 | 6 441 | 50,9 |
| 05 162 | Rhein-Kreis Neuss | 11 612 | 3 541 | 30,5 | 95,0 | 6 819 | 55,8 |
| 05 166 | Viersen | 6 885 | 1 619 | 23,5 | 94,7 | 3 338 | 45,9 |
| 05 170 | Wesel | 10 373 | 2 641 | 25,5 | 92,6 | 4 479 | 40,0 |

Fußnoten siehe Seite 34.

noch **Tabelle A2: Kinder in öffentlich geförderter Kindertagespflege, die nicht zusätzlich eine Kindertageseinrichtung oder eine Ganztagschule besuchen, sowie Kinder in Kindertageseinrichtungen im Alter von 3 bis unter 6 Jahren am 1. März 2017 nach Kreisen**

| Schlüsselnr. | Land Regierungsbezirk/Statistische Region Kreisfreie Stadt Landkreis Name | Insgesamt | Und zwar mit | | Betreuungs- quote ¹ | Darunter (Spalte 1) | |
|------------------------------------|---|----------------|---|-------------|-----------------------------------|--|--|
| | | | ausländischem Herkunftsland mindestens eines Elternteils | | | durchgehend mehr als 7 Stunden (ganztags) | Ganztags- betreuungs- quote ² |
| | | | Anzahl | % | | | |
| | | 1 | 2 | 3 | 4 | 5 | 6 |
| Regierungsbezirk Köln | | 110 348 | 39 746 | 36,0 | 93,1 | 65 334 | 55,1 |
| Kreisfreie Städte | | | | | | | |
| 05 314 | Bonn | 8 986 | 4 179 | 46,5 | 95,5 | 5 573 | 59,2 |
| 05 315 | Köln | 27 620 | 12 939 | 46,8 | 94,6 | 22 266 | 76,3 |
| 05 316 | Leverkusen | 4 119 | 1 763 | 42,8 | 91,5 | 2 609 | 57,9 |
| Kreise | | | | | | | |
| 05 334 | Städteregion Aachen | 12 798 | 4 463 | 34,9 | 94,7 | 7 552 | 55,9 |
| 05 358 | Düren | 6 076 | 1 626 | 26,8 | 92,4 | 3 631 | 55,2 |
| 05 362 | Rhein-Erft-Kreis | 11 881 | 4 027 | 33,9 | 93,6 | 5 899 | 46,5 |
| 05 366 | Euskirchen | 4 617 | 1 100 | 23,8 | 95,2 | 1 588 | 32,7 |
| 05 370 | Heinsberg | 5 960 | 1 473 | 24,7 | 91,9 | 2 629 | 40,5 |
| 05 374 | Oberbergischer Kreis | 6 543 | 1 744 | 26,7 | 88,5 | 2 792 | 37,8 |
| 05 378 | Rheinisch-Bergischer Kreis | 6 821 | 1 856 | 27,2 | 92,7 | 3 360 | 45,7 |
| 05 382 | Rhein-Sieg-Kreis | 14 927 | 4 576 | 30,7 | 90,2 | 7 435 | 44,9 |
| Regierungsbezirk Münster | | 64 173 | 17 469 | 27,2 | 93,8 | 25 755 | 37,6 |
| Kreisfreie Städte | | | | | | | |
| 05 512 | Bottrop | 2 551 | 797 | 31,2 | 92,3 | 1 032 | 37,4 |
| 05 513 | Gelsenkirchen | 6 225 | 3 348 | 53,8 | 89,0 | 1 859 | 26,6 |
| 05 515 | Münster | 7 477 | 2 403 | 32,1 | 96,6 | 4 470 | 57,8 |
| Kreise | | | | | | | |
| 05 554 | Borken | 9 907 | 1 716 | 17,3 | 95,5 | 3 948 | 38,0 |
| 05 558 | Coesfeld | 5 549 | 417 | 7,5 | 97,2 | 2 429 | 42,5 |
| 05 562 | Recklinghausen | 14 015 | 4 073 | 29,1 | 92,3 | 5 505 | 36,3 |
| 05 566 | Steinfurt | 11 479 | 2 867 | 25,0 | 93,6 | 4 674 | 38,1 |
| 05 570 | Warendorf | 6 970 | 1 848 | 26,5 | 93,8 | 1 838 | 24,7 |
| Regierungsbezirk Detmold | | 50 101 | 17 849 | 35,6 | 90,1 | 25 460 | 45,8 |
| Kreisfreie Städte | | | | | | | |
| 05 711 | Bielefeld | 8 378 | 3 854 | 46,0 | 92,0 | 4 425 | 48,6 |
| Kreise | | | | | | | |
| 05 754 | Gütersloh | 8 884 | 3 310 | 37,3 | 88,8 | 4 442 | 44,4 |
| 05 758 | Herford | 5 915 | 2 191 | 37,0 | 91,3 | 3 045 | 47,0 |
| 05 762 | Höxter | 3 113 | 644 | 20,7 | 90,6 | 1 662 | 48,4 |
| 05 766 | Lippe | 8 341 | 2 942 | 35,3 | 86,2 | 4 239 | 43,8 |
| 05 770 | Minden-Lübbecke | 7 332 | 2 617 | 35,7 | 88,6 | 3 081 | 37,2 |
| 05 774 | Paderborn | 8 138 | 2 291 | 28,2 | 94,2 | 4 566 | 52,8 |
| Regierungsbezirk Arnsberg | | 83 097 | 26 306 | 31,7 | 92,4 | 34 982 | 38,9 |
| Kreisfreie Städte | | | | | | | |
| 05 911 | Bochum | 7 941 | 2 172 | 27,4 | 93,9 | 3 401 | 40,2 |
| 05 913 | Dortmund | 14 014 | 5 216 | 37,2 | 92,9 | 6 735 | 44,6 |
| 05 914 | Hagen | 4 431 | 1 952 | 44,1 | 89,7 | 1 615 | 32,7 |
| 05 915 | Hamm | 4 261 | 1 388 | 32,6 | 87,7 | 1 943 | 40,0 |
| 05 916 | Herne | 3 478 | 1 616 | 46,5 | 86,8 | 1 913 | 47,8 |
| Kreise | | | | | | | |
| 05 954 | Ennepe-Ruhr-Kreis | 7 213 | 2 099 | 29,1 | 92,2 | 3 393 | 43,4 |
| 05 958 | Hochsauerlandkreis | 5 874 | 1 007 | 17,1 | 93,6 | 2 400 | 38,2 |
| 05 962 | Märkischer Kreis | 9 651 | 3 809 | 39,5 | 92,0 | 3 026 | 28,8 |
| 05 966 | Olpe | 3 408 | 914 | 26,8 | 95,5 | 1 650 | 46,2 |
| 05 970 | Siegen-Wittgenstein | 6 475 | 1 832 | 28,3 | 92,5 | 2 894 | 41,3 |
| 05 974 | Soest | 7 364 | 1 889 | 25,7 | 93,7 | 2 964 | 37,7 |
| 05 978 | Unna | 8 987 | 2 412 | 26,8 | 94,0 | 3 048 | 31,9 |
| 07 | Rheinland-Pfalz | 99 689 | 34 165 | 34,3 | 96,4 | 54 060 | 52,3 |
| Statistische Region Koblenz | | 35 511 | 12 239 | 34,5 | 95,6 | 18 458 | 49,7 |
| Kreisfreie Städte | | | | | | | |
| 07 111 | Koblenz | 2 657 | 1 161 | 43,7 | 96,1 | 1 288 | 46,6 |
| Landkreise | | | | | | | |
| 07 131 | Ahrweiler | 2 989 | 1 088 | 36,4 | 96,3 | 1 235 | 39,8 |
| 07 132 | Altenkirchen (Westerwald) | 3 065 | 1 002 | 32,7 | 93,0 | 1 392 | 42,2 |
| 07 133 | Bad Kreuznach | 3 977 | 1 356 | 34,1 | 98,0 | 2 216 | 54,6 |
| 07 134 | Birkenfeld | 1 792 | 549 | 30,6 | 95,2 | 725 | 38,5 |
| 07 135 | Cochem-Zell | 1 385 | 437 | 31,6 | 100,7 | 869 | 63,2 |
| 07 137 | Mayen-Koblenz | 5 148 | 1 774 | 34,5 | 96,0 | 2 875 | 53,6 |
| 07 138 | Neuwied | 4 332 | 1 707 | 39,4 | 91,2 | 2 272 | 47,8 |
| 07 140 | Rhein-Hunsrück-Kreis | 2 423 | 726 | 30,0 | 96,9 | 1 228 | 49,1 |
| 07 141 | Rhein-Lahn-Kreis | 2 820 | 885 | 31,4 | 96,5 | 1 552 | 53,1 |
| 07 143 | Westerwaldkreis | 4 923 | 1 554 | 31,6 | 95,9 | 2 806 | 54,7 |

Fußnoten siehe Seite 34.

noch **Tabelle A2: Kinder in öffentlich geförderter Kindertagespflege, die nicht zusätzlich eine Kindertageseinrichtung oder eine Ganztagschule besuchen, sowie Kinder in Kindertageseinrichtungen im Alter von 3 bis unter 6 Jahren am 1. März 2017 nach Kreisen**

| Land Regierungsbezirk/Statistische Region Kreisfreie Stadt Landkreis | | Insgesamt | Und zwar mit | | Betreuungs- quote ¹ | Darunter (Spalte 1) | |
|---|----------------------------------|----------------|---|-------------|-----------------------------------|--|--|
| | | | ausländischem Herkunftsland mindestens eines Elternteils | | | durchgehend mehr als 7 Stunden (ganztags) | Ganztags- betreuungs- quote ² |
| | | | Anzahl | % | | | |
| Schlüsselnr. | Name | 1 | 2 | 3 | 4 | 5 | 6 |
| Statistische Region Trier | | 12 985 | 3 622 | 27,9 | 98,4 | 7 690 | 58,3 |
| Kreisfreie Städte | | | | | | | |
| 07 211 | Trier | 2 490 | 714 | 28,7 | 97,3 | 1 652 | 64,6 |
| Landkreise | | | | | | | |
| 07 231 | Bernkastel-Wittlich | 2 708 | 844 | 31,2 | 99,8 | 1 708 | 62,9 |
| 07 232 | Eifelkreis Bitburg-Prüm | 2 497 | 685 | 27,4 | 98,3 | 1 247 | 49,1 |
| 07 233 | Vulkaneifel | 1 389 | 336 | 24,2 | 98,3 | 682 | 48,3 |
| 07 235 | Trier-Saarburg | 3 901 | 1 043 | 26,7 | 98,2 | 2 401 | 60,4 |
| Statistische Region Rheinhessen-Pfalz | | 51 193 | 18 304 | 35,8 | 96,4 | 27 912 | 52,6 |
| Kreisfreie Städte | | | | | | | |
| 07 311 | Frankenthal (Pfalz) | 1 192 | 621 | 52,1 | 90,9 | 392 | 29,9 |
| 07 312 | Kaiserslautern | 2 267 | 936 | 41,3 | 96,2 | 1 215 | 51,6 |
| 07 313 | Landau in der Pfalz | 1 120 | 399 | 35,6 | 102,0 | 699 | 63,7 |
| 07 314 | Ludwigshafen am Rhein | 4 618 | 2 760 | 59,8 | 91,1 | 2 030 | 40,1 |
| 07 315 | Mainz | 5 190 | 2 537 | 48,9 | 96,3 | 3 806 | 70,6 |
| 07 316 | Neustadt an der Weinstraße | 1 295 | 425 | 32,8 | 102,6 | 661 | 52,4 |
| 07 317 | Pirmasens | 883 | 313 | 35,4 | 94,7 | 487 | 52,3 |
| 07 318 | Speyer | 1 279 | 423 | 33,1 | 94,3 | 766 | 56,5 |
| 07 319 | Worms | 2 193 | 938 | 42,8 | 94,2 | 955 | 41,0 |
| 07 320 | Zweibrücken | 808 | 337 | 41,7 | 94,0 | 334 | 38,8 |
| Landkreise | | | | | | | |
| 07 331 | Alzey-Worms | 3 323 | 934 | 28,1 | 95,3 | 1 843 | 52,8 |
| 07 332 | Bad Dürkheim | 3 094 | 832 | 26,9 | 98,2 | 1 841 | 58,4 |
| 07 333 | Donnersbergkreis | 1 838 | 578 | 31,4 | 97,8 | 862 | 45,9 |
| 07 334 | Germersheim | 3 372 | 1 366 | 40,5 | 97,8 | 1 791 | 51,9 |
| 07 335 | Kaiserslautern | 2 864 | 1 019 | 35,6 | 102,8 | 1 348 | 48,4 |
| 07 336 | Kusel | 1 551 | 398 | 25,7 | 94,3 | 789 | 48,0 |
| 07 337 | Südliche Weinstraße | 2 732 | 552 | 20,2 | 98,5 | 1 425 | 51,4 |
| 07 338 | Rhein-Pfalz-Kreis | 3 897 | 1 209 | 31,0 | 95,5 | 2 150 | 52,7 |
| 07 339 | Mainz-Bingen | 5 607 | 1 420 | 25,3 | 97,5 | 3 347 | 58,2 |
| 07 340 | Südwestpfalz | 2 070 | 307 | 14,8 | 97,2 | 1 171 | 55,0 |
| 10 | Saarland | 21 035 | 6 439 | 30,6 | 93,1 | 11 158 | 49,4 |
| Landkreise | | | | | | | |
| 10 041 | Regionalverband Saarbrücken | 6 973 | 2 181 | 31,3 | 90,6 | 3 693 | 48,0 |
| 10 042 | Merzig-Wadern | 2 364 | 713 | 30,2 | 97,6 | 1 228 | 50,7 |
| 10 043 | Neunkirchen | 2 523 | 754 | 29,9 | 84,8 | 1 240 | 41,7 |
| 10 044 | Saarlouis | 4 322 | 1 524 | 35,3 | 95,8 | 2 245 | 49,8 |
| 10 045 | Saarpfalz-Kreis | 3 029 | 912 | 30,1 | 96,8 | 1 975 | 63,1 |
| 10 046 | St. Wendel | 1 824 | 355 | 19,5 | 98,4 | 777 | 41,9 |
| 14 | Sachsen | 104 104 | 9 589 | 9,2 | 95,6 | 89 358 | 82,0 |
| Kreisfreie Städte | | | | | | | |
| 14 511 | Chemnitz | 5 929 | 747 | 12,6 | 95,0 | 5 443 | 87,2 |
| 14 612 | Dresden | 16 740 | 2 287 | 13,7 | 98,5 | 15 489 | 91,1 |
| 14 713 | Leipzig | 16 034 | 2 686 | 16,8 | 94,3 | 14 453 | 85,0 |
| Landkreise | | | | | | | |
| 14 521 | Erzgebirgskreis | 8 030 | 359 | 4,5 | 93,5 | 5 979 | 69,6 |
| 14 522 | Mittelsachsen | 7 508 | 439 | 5,8 | 95,4 | 6 155 | 78,2 |
| 14 523 | Vogtlandkreis | 4 937 | 381 | 7,7 | 93,6 | 3 926 | 74,4 |
| 14 524 | Zwickau | 7 321 | 507 | 6,9 | 95,6 | 6 183 | 80,7 |
| 14 625 | Bautzen | 7 778 | 340 | 4,4 | 96,0 | 6 325 | 78,1 |
| 14 626 | Görlitz | 5 942 | 501 | 8,4 | 94,6 | 4 723 | 75,2 |
| 14 627 | Meißen | 6 330 | 320 | 5,1 | 97,1 | 5 395 | 82,8 |
| 14 628 | Sächsische Schweiz-Osterzgebirge | 6 467 | 339 | 5,2 | 94,7 | 6 064 | 88,8 |
| 14 729 | Leipzig | 6 365 | 340 | 5,3 | 96,2 | 5 422 | 82,0 |
| 14 730 | Nordsachsen | 4 723 | 343 | 7,3 | 95,1 | 3 801 | 76,6 |

Fußnoten siehe Seite 34.

noch **Tabelle A2: Kinder in öffentlich geförderter Kindertagespflege, die nicht zusätzlich eine Kindertageseinrichtung oder eine Ganztagschule besuchen, sowie Kinder in Kindertageseinrichtungen im Alter von 3 bis unter 6 Jahren am 1. März 2017 nach Kreisen**

| Schlüsselnr. | Land Regierungsbezirk/Statistische Region Kreisfreie Stadt Landkreis | Insgesamt | Und zwar mit | | Betreuungs- quote ¹ | Darunter (Spalte 1) | |
|--------------|---|------------------|---|-------------|-----------------------------------|--|--|
| | | | ausländischem Herkunftsland mindestens eines Elternteils | | | durchgehend mehr als 7 Stunden (ganztags) | Ganztags- betreuungs- quote ² |
| | | | Anzahl | % | | | |
| | Name | 1 | 2 | 3 | 4 | 5 | 6 |
| 15 | Sachsen-Anhalt | 50 203 | 4 068 | 8,1 | 93,4 | 43 505 | 80,9 |
| | Kreisfreie Städte | | | | | | |
| 15 001 | Dessau-Roßlau | 1 676 | 167 | 10,0 | 94,8 | 1 484 | 83,9 |
| 15 002 | Halle (Saale) | 5 753 | 996 | 17,3 | 91,0 | 4 806 | 76,0 |
| 15 003 | Magdeburg | 5 722 | 737 | 12,9 | 91,2 | 5 588 | 89,1 |
| | Landkreise | | | | | | |
| 15 081 | Altmarkkreis Salzwedel | 2 029 | 135 | 6,7 | 94,9 | 1 683 | 78,8 |
| 15 082 | Anhalt-Bitterfeld | 3 313 | 159 | 4,8 | 93,5 | 2 831 | 79,9 |
| 15 083 | Börde | 4 347 | 193 | 4,4 | 96,0 | 4 017 | 88,7 |
| 15 084 | Burgenlandkreis | 3 977 | 290 | 7,3 | 96,5 | 3 362 | 81,6 |
| 15 085 | Harz | 4 632 | 229 | 4,9 | 91,8 | 4 122 | 81,7 |
| 15 086 | Jerichower Land | 2 105 | 122 | 5,8 | 93,1 | 1 841 | 81,5 |
| 15 087 | Mansfeld-Südharz | 2 915 | 220 | 7,5 | 94,4 | 2 162 | 70,0 |
| 15 088 | Saalekreis | 4 274 | 233 | 5,5 | 92,6 | 3 787 | 82,1 |
| 15 089 | Salzlandkreis | 4 272 | 280 | 6,6 | 95,9 | 3 374 | 75,8 |
| 15 090 | Stendal | 2 474 | 155 | 6,3 | 89,3 | 2 078 | 75,0 |
| 15 091 | Wittenberg | 2 714 | 152 | 5,6 | 95,7 | 2 370 | 83,6 |
| 01 | Schleswig-Holstein | 66 574 | 14 583 | 21,9 | 91,6 | 25 127 | 34,6 |
| | Kreisfreie Städte | | | | | | |
| 01 001 | Flensburg | 2 164 | 750 | 34,7 | 94,8 | 1 057 | 46,3 |
| 01 002 | Kiel | 5 609 | 2 062 | 36,8 | 92,7 | 4 128 | 68,3 |
| 01 003 | Lübeck | 4 978 | 1 589 | 31,9 | 93,5 | 3 330 | 62,5 |
| 01 004 | Neumünster | 1 780 | 575 | 32,3 | 89,6 | 836 | 42,1 |
| | Kreise | | | | | | |
| 01 051 | Dithmarschen | 2 744 | 468 | 17,1 | 87,0 | 256 | 8,1 |
| 01 053 | Herzogtum Lauenburg | 4 518 | 809 | 17,9 | 88,5 | 2 094 | 41,0 |
| 01 054 | Nordfriesland | 3 580 | 640 | 17,9 | 95,1 | 1 070 | 28,4 |
| 01 055 | Ostholstein | 4 086 | 686 | 16,8 | 91,8 | 1 032 | 23,2 |
| 01 056 | Pinneberg | 7 321 | 2 016 | 27,5 | 88,4 | 2 676 | 32,3 |
| 01 057 | Plön | 2 796 | 382 | 13,7 | 92,4 | 671 | 22,2 |
| 01 058 | Rendsburg-Eckernförde | 6 470 | 784 | 12,1 | 93,8 | 1 231 | 17,8 |
| 01 059 | Schleswig-Flensburg | 4 801 | 684 | 14,2 | 94,0 | 776 | 15,2 |
| 01 060 | Segeberg | 6 561 | 1 363 | 20,8 | 90,0 | 2 746 | 37,7 |
| 01 061 | Steinburg | 2 865 | 550 | 19,2 | 88,6 | 344 | 10,6 |
| 01 062 | Stormarn | 6 301 | 1 225 | 19,4 | 93,4 | 2 880 | 42,7 |
| 16 | Thüringen | 52 811 | 4 378 | 8,3 | 96,5 | 50 248 | 91,8 |
| | Kreisfreie Städte | | | | | | |
| 16 051 | Erfurt | 5 642 | 813 | 14,4 | 96,7 | 5 523 | 94,7 |
| 16 052 | Gera | 2 142 | 282 | 13,2 | 93,8 | 2 096 | 91,8 |
| 16 053 | Jena | 3 024 | 423 | 14,0 | 99,7 | 2 980 | 98,2 |
| 16 054 | Suhl | 728 | 102 | 14,0 | 93,7 | 616 | 79,3 |
| 16 055 | Weimar | 1 823 | 248 | 13,6 | 100,3 | 1 775 | 97,7 |
| 16 056 | Eisenach | 1 001 | 147 | 14,7 | 97,3 | 913 | 88,7 |
| | Landkreise | | | | | | |
| 16 061 | Eichsfeld | 2 932 | 192 | 6,5 | 98,5 | 2 800 | 94,1 |
| 16 062 | Nordhausen | 2 011 | 157 | 7,8 | 97,1 | 1 907 | 92,1 |
| 16 063 | Wartburgkreis | 3 115 | 170 | 5,5 | 96,5 | 2 843 | 88,1 |
| 16 064 | Unstrut-Hainich-Kreis | 2 626 | 155 | 5,9 | 96,8 | 2 528 | 93,1 |
| 16 065 | Kyffhäuserkreis | 1 673 | 114 | 6,8 | 94,1 | 1 509 | 84,9 |
| 16 066 | Schmalkalden-Meiningen | 2 953 | 176 | 6,0 | 97,8 | 2 710 | 89,8 |
| 16 067 | Gotha | 3 313 | 245 | 7,4 | 96,9 | 3 128 | 91,5 |
| 16 068 | Sömmerda | 1 751 | 71 | 4,1 | 97,0 | 1 634 | 90,5 |
| 16 069 | Hildburghausen | 1 578 | 89 | 5,6 | 94,9 | 1 557 | 93,7 |
| 16 070 | Ilm-Kreis | 2 542 | 209 | 8,2 | 94,8 | 2 379 | 88,7 |
| 16 071 | Weimarer Land | 2 155 | 140 | 6,5 | 93,4 | 2 089 | 90,5 |
| 16 072 | Sonneberg | 1 206 | 105 | 8,7 | 97,9 | 1 139 | 92,5 |
| 16 073 | Saalfeld-Rudolstadt | 2 429 | 122 | 5,0 | 96,0 | 2 373 | 93,8 |
| 16 074 | Saale-Holzland-Kreis | 2 054 | 43 | 2,1 | 92,6 | 1 970 | 88,8 |
| 16 075 | Saale-Orla-Kreis | 1 998 | 131 | 6,6 | 97,3 | 1 914 | 93,2 |
| 16 076 | Greiz | 2 192 | 125 | 5,7 | 97,3 | 2 000 | 88,8 |
| 16 077 | Altenburger Land | 1 923 | 119 | 6,2 | 95,7 | 1 865 | 92,8 |
| | Deutschland | 2 018 809 | 605 694 | 30,0 | 93,4 | 983 935 | 45,5 |
| | Westdeutschland | 1 615 584 | 543 848 | 33,7 | 93,0 | 670 951 | 38,6 |
| | Ostdeutschland | 403 225 | 61 846 | 15,3 | 94,8 | 312 984 | 73,6 |

Fußnoten siehe Seite 34.

Statistisches Bundesamt

Statistisches Bundesamt
Gustav-Stresemann-Ring 11
65189 Wiesbaden
Telefon: 0611 75-2405
Telefax: 0611 72-4000
www.destatis.de
www.destatis.de/kontakt

**Statistisches Bundesamt
Zweigstelle Bonn**
Graurheindorfer Straße 198
53117 Bonn
Telefon: 0611 75-1
Telefax: 0611 75-8990/-8991
poststelle@destatis.de

**Statistisches Bundesamt
i-Punkt Berlin**
Friedrichstraße 50
(Checkpoint Charlie)
10117 Berlin
Telefon: 0611 75-2405
Telefax: 0611 75-3330
i-punkt@destatis.de

Statistische Ämter der Länder

**Statistisches Landesamt
Baden-Württemberg**
Böblinger Straße 68
70199 Stuttgart
Telefon: 0711 641-2866
Telefax: 0711 641-2973
www.statistik-bw.de
vertrieb@stala.bwl.de

Hessisches Statistisches Landesamt
Rheinstraße 35/37
65185 Wiesbaden
Telefon: 0611 3802-802
Telefax: 0611 3802-890
www.statistik.hessen.de
info@statistik.hessen.de

Statistisches Amt Saarland
Virchowstraße 7
66119 Saarbrücken
Telefon: 0681 501-5925
Telefax: 0681 501-5915
www.statistik.saarland.de
presse.statistik@lzd.saarland.de

**Bayerisches Landesamt für
Statistik**
Nürnberger Straße 95
90762 Fürth
Telefon: 0911 98208-6104
Telefax: 0911 98208-6115
www.statistik.bayern.de
presse@statistik.bayern.de

**Statistisches Amt
Mecklenburg-Vorpommern**
Lübecker Straße 287
19059 Schwerin
Telefon: 0385 58856-411
Telefax: 0385 58856-658
www.statistik-mv.de
statistik.auskunft@statistik-mv.de

**Statistisches Landesamt
des Freistaates Sachsen**
Macherstraße 63
01917 Kamenz
Telefon: 03578 33-1913
Telefax: 03578 33-1921
www.statistik.sachsen.de
info@statistik.sachsen.de

Amt für Statistik Berlin-Brandenburg
Steinstraße 104-106
14480 Potsdam
Telefon: 0331 8173-1777
Telefax: 030 9028-4091
www.statistik-berlin-brandenburg.de
info@statistik-bbb.de

**Landesamt für Statistik
Niedersachsen (LSN)**
Göttinger Chaussee 76
30453 Hannover
Telefon: 0511 9898-1134
Telefax: 0511 9898-991134
www.statistik.niedersachsen.de
auskunft@statistik.niedersachsen.de

**Statistisches Landesamt
Sachsen-Anhalt**
Merseburger Straße 2
06110 Halle (Saale)
Telefon: 0345 2318-0
Telefax: 0345 2318-913
www.statistik.sachsen-anhalt.de
info@stala.mi.sachsen-anhalt.de

Statistisches Landesamt Bremen
An der Weide 14-16
28195 Bremen
Telefon: 0421 361-6070
Telefax: 0421 361-4310
www.statistik.bremen.de
bibliothek@statistik.bremen.de

**Information und Technik
Nordrhein-Westfalen**
Geschäftsbereich Statistik
Mauerstraße 51
40476 Düsseldorf
Telefon: 0211 9449-2495
Telefax: 0211 9449-8070
www.it.nrw.de
statistik-info@it.nrw.de

Thüringer Landesamt für Statistik
Europaplatz 3
99091 Erfurt
Telefon: 0361 57331-9642
Telefax: 0361 57331-9699
www.statistik.thueringen.de
auskunft@statistik.thueringen.de

**Statistisches Amt für Hamburg
und Schleswig-Holstein**
Standort Hamburg
Steckelhörn 12
20457 Hamburg
Telefon: 040 42831-1766
Telefax: 040 42796-4767
Standort Kiel
Fröbelstraße 15-17
24113 Kiel
Telefon: 0431 6895-9393
Telefax: 040 42796-4767
www.statistik-nord.de
info@statistik-nord.de

**Statistisches Landesamt
Rheinland-Pfalz**
Mainzer Straße 14-16
56130 Bad Ems
Telefon: 02603 71-4444
Telefax: 02603 71-194444
www.statistik.rlp.de
info@statistik.rlp.de

